



IZVJEŠTAJ O RADU
01.01.2014.-31.12.2014.
RAZVOJNA AGENCIJA MRAV D.O.O.

MRAV KT
JASMINA CVETKOVIĆ BRAIM

I. UVOD

Razvojna agencija MRAV d.o.o. trgovačko je društvo osnovano od strane Grada Kutine sa svrhom poticanja lokalnog razvoja uz financijsku potporu europskih i ostalih fondova.

Grad Kutina u lipnju 2013. godine pokrenuo je osnivanje Razvojne agencije MRAV d.o.o. Analizom lokalnih potreba u području, utvrđen je veliki nedostatak kapaciteta uprave, ustanova, poduzetnika i ostalih dionika lokalnog razvoja za sudjelovanje u procesima euro-integracija s posebnim naglaskom na korištenje fondova EU. Razvojna agencija prepoznata je kao jedno od mogućih rješenja, odnosno pokretača i podupiratelja lokalnog razvoja.

Financijska perspektiva Europske unije u razdoblju 2014.-2020. g., s obzirom na izdašnost raspoloživih fondova, postavlja pred grad Kutinu niz mogućnosti, no istovremeno znači i niz izazova. Izrazito slaba polazna pozicija Grada u 2013. godini s obzirom na vrlo mali broj provedenih projekata financiranih iz fondova EU na području Kutine, uz istovremenu slabu raspoloživost pripremljene tehničke dokumentacije za strateške razvojne investicije značit će za Razvojnu agenciju i Grad u predstojećem razdoblju intenzivan rad u segmentu strateškog planiranja razvoja te obraćanja nacionalnim fondovima za potporu lokalnog razvoja. To će se posebno odnositi na nacionalnu podršku u pripremi tehničke dokumentacije za odabrane strateške investicije u razdoblju 2014. do 2020., a zatim u sljedećem razdoblju i njihovo ostvarenje.

Ovaj dokument predstavlja izvještaj o radu Razvojne agencije za period 01. siječnja 2014. do 31. prosinca 2014. godine.

Direktorica:

Jasmina Cvetković Braim

II. OPIS DJELATNOSTI

Razvojna agencija MRAV d.o.o. trgovačko je društvo u vlasništvu Grada Kutine osnovano s ciljem pružanja institucionalne potpore lokalnom razvoju kroz korištenje fondova EU.

Agencija se bavi pružanjem savjetodavne i operativne podrške dionicima lokalnog razvoja na području grada Kutine i šire, a s posebnim naglaskom na institucije (odgoj i obrazovanje, ljudske resurse, kulturu i dr.), gospodarstvo (proizvodnja, turizam, poljoprivreda, ICT, zaštita okoliša, energetska efikasnost i dr.) i organizacije civilnog društva (udruge mladih, i dr.).

Uz izgradnju lokalnih kapaciteta ustanova i ostalih subjekata za korištenje EU fondova, odnosno za pripremu prijedloga za financiranje iz EU fondova i provedbu vlastitih investicija, Agencija samostalno provodi projekte, priprema dokumentaciju, stvara partnerstva na regionalnoj i međunarodnoj razini, sudjeluje u organizaciji konferencija, treninga i seminara, provodi aktivnosti strateškog planiranja i dr.

Agencija ima 3 stalno zaposlena djelatnika-direktoricu, te 2 voditelja projekata – suradnika te 3 osobe na stručnom osposobljavanju. Djelatnici posjeduju relevantno iskustvo u pripremi i implementaciji projekata, poslovnom savjetovanju, strateškom planiranju i dr.

Svi relevantni osnivački dokumenti javno su dostupni putem on line baze podataka registra trgovačkih društava na internetu:

https://sudreg.pravosudje.hr/registar/f?p=150:28:0::NO:28:P28_SBT_MBS:08088051

3

Aktivnosti kojima se Razvojna agencija MRAV d.o.o. bavi:

- Priprema i provedba nacionalnih projekata
- Identifikacija EU projekata
- Priprema i prijava projekata na natječaje
- Praćenje provedbe projekata
- Konstantno usavršavanje i educiranje na području EU fondova
- Usmjeravanje tijekom pripreme projekata (privatni sektor, poljoprivredna gospodarstva i sl.)

- Podizanje konkurentnosti dionika lokalnog razvoja
- Promocija nacionalnih i EU fondova
- Posredovanje i povezivanje lokalnih institucija s ključnim institucijama, organizacijama, udrugama
- Edukacija privatnog, civilnog i javnog sektora
- Tehnička i savjetodavna podrška naročito u dijelu pripreme i provedba EU projekata

III. IZVJEŠTAJ O PROVEDENIM AKTIVNOSTIMA I FINACIJAMA

Društvo je svojim redovnim poslovanjem u 2014. godini ostvarilo ukupne prihode od 689.221,00 kuna. Poslovni prihodi su ostvareni na temelju donesene odluke Gradskog vijeća grada Kutine o osnivanju Razvojne agencije Mrav d.o.o. 30. listopada 2013. godine te na temelju odluke o donesenom proračunu Grada Kutine u 2014. godini. Poslovni rashodi u istom periodu iznosili su 681.917,00 kuna. Financijsko poslovanje društva u 2014. godinu bilo je pozitivno i poslovni dobitak društva iznosi bruto 7.304,00 kuna (višak prihoda nad rashodima nakon oporezivanja).

Poslovanje Društva je stabilno i od 2013. godine posluje pozitivno. U odnosu na 2013. godinu, ostvarena dobit društva je veća te se tokom sljedećih godina očekuje da će poduzeće značajnije napredovati. U ovom recesijskom razdoblju ostvarena dobit ostavlja pozitivne posljedice na cjelokupno gospodarstvo grada Kutine. Činjenica da se u svim segmentima života osjeti stagnacija prihoda ili pad prihoda, važno je da ovakva potporna institucija pozitivno posluje što ostavlja pozitivan primjer mnogima.

Djelatnost koje društvo obavlja je savjetovanje u vezi s poslovanjem i ostalim upravljanjem te samim tim Društvo služi kao potporna institucija svojim građanima. Ostale aktivnosti kojima se Razvojna agencija Mrav d.o.o. bavi su: priprema i provedba nacionalnih projekata, identifikacija EU projekata, priprema i provedba projekata na natječaje, konstantno usavršavanje i educiranje na području EU fondova, usmjeravanje i savjetovanje te tehnička pomoć podrška svim sektorima. Maksimalna racionalizacija poslovanja pridonijela je ovom, pozitivnom poslovnom rezultatu društva od osnutka do danas.

U razdoblju od početka operativnog djelovanja u Razvojnoj agencija Mrav d.o.o. provedene su aktivnosti uspostave ureda, zapošljavanje 2 voditelja projekta, suradnika i zapošljavanje 3 mladih na stručno osposobljavanje. Tokom redovnog poslovanja održane su konzultacije za 356 subjekata. Njih 107 su bile tvrtke i obrti što prikazuje usmjerenost na poduzetnički sektor. Također, održani su seminari i radionice za 86 sudonika te 1 konferencija sa kojim se građanstvo pokušalo uputiti na važnost korištenja EU fondova i dobrobiti za razvitak Kutine. Pružena je potpora vježbeničkim tvrtkama i učeničkim zadrugama te je o načinu funkcioniranja i vođenja istih upoznato 2 nastavnika i 42 učenika. Istaknutije aktivnosti koje su provedene u 2014. godini su i uspostavljanje neformalne mreže mladih volontera, izrada Strategije razvoja grada Kutine i sudjelovanje u strateškom planiranju na razini Sisačko-moslavačke županije.

Trend razvoja djelatnosti društva s ciljem ostvarivanja dodatnih prihoda planira se nastaviti i u 2015. godini.

Tablica 1. Redovne aktivnosti Razvojnje agencija Mrav d.o.o.

	Aktivnost	Dionici	Planirani output	Realizirano	Mjesec
1.	Uspostava ureda	Grad Kutina	Natječaj – voditelj projekata suradnik, 2 izvršitelja Program internshipa/volontiranja Vizualni identitet Nabavka vozila Natječaj za prijem na stručno usavršavanje 3 mladih Natječaj za 1 djelatnika na pola radnog vremena za provođenje projekta. Zapošljavanje 3 mladih preko stručnog osposobljavanja Zapošljavanje 1 djelatnika na pola radnog vremena za provođenje projekta.	Natječaj – voditelj projekata suradnik, 2 izvršitelja Volonter Program internshipa/volontiranja Vizualni identitet Nabavka vozila Proveden natječaj za stručno usavršavanje 3 mladih zaposleno preko stručnog osposobljavanja. 1 djelatnica zaposlena na pola radnog vremena za provođenje projekta.	
2.	Prezentacije / savjetovanja / konzultacije	Poslovni subjekti Ustanove Udruge	-tvrtke i obrti -OPG-i -udruge -fizičke osobe -institucije -vježbeničke tvrtke -učeničke zadruge	107 31 47 89 38 13 31 Ukupno: 356	
3.	Konferencije / seminari / radionice	Poslovni subjekti Ustanove Udruge	-tvrtke i obrti -OPG-i -udruge	19 3 13	

				-fizičke osobe -institucije	41 11 Ukupno: 87	
4.	Projektni prijedlozi za natječaj	Poslovni subjekti Ustanove Udruge	-tvrtke i obrti -OPG-i -udruge -institucije	9 2 7 15 Ukupno: 33		
5.	Projekti u implementaciji	Poslovni subjekti Ustanove Udruge Grad	-tvrtke i obrti -udruge -Grad -institucije	Ukupno: 11		
6.	Uspostavljena neformalna mreža volontera	Mladi nezaposleni	5 mladih osposobljeno za pripremu EU projekata 3 mladih steklo inicijalno radno iskustvo	Uspostavljena mreža Mladi osposobljeni i stekli radno iskustvo te dobili potvrde o obavljenju praksi		
7.	Izrada Strategije razvoja Grada Kutine	Grad Kutina Građani Poslovni subjekti OCD-i	Izrađena Strategija	Vođenje rada tematskih skupina		
8.	Sudjelovanje u strateškom planiranju na razini SMŽ	Strategija za razvoj ljudskih resursa SMŽ 2014-2020 Strategija razvoja SMŽ 2014-2020	Sudjelovanje u radu tematskih skupina Priprema sažetaka projektnih prijedloga	Sudjelovanje na sastancima		
9.	Vidljivost	Grad Kutina Mreža TV Kutina.hr Radio Moslavina	Zastupljenost u medijima Izrada web-stranice Izrada FB-stranice Sastanci s dionicima i partnerima	2 gostovanja na TV Izrada FB stranice Izrada web-stranice		

U 2014. godini pripremljena su 33 projektna prijedloga za natječaje. Prolaznost prijavljenih projekata u 2014. godini je 34%, što pokazuje trend rasta u narednom razdoblju. S obzirom da Razvojna agencija Mrav d.o.o. posluje od kraja 2013. godine ovi rezultati pokazuju visoku angažiranost i stručnost njenih djelatnika. Od ukupnog broja prijavljenih projekata za financiranje je odobreno 11 projekata od toga 2 projekta tvrtki, 4 institucija i 5 organizacija civilnog društva. Ostvarena bespovratna sredstva za projekte su: 2.581.551,00 kuna. Broj stvorenih radnih mjesta je 24 od toga 17 osoba na projektu "Učenje bez granica", 4 osobe na projektu "Kutina – jačanje socijalne uključenosti starijih", 1 osoba na projektu "Korak po korak do održivog razvoja Kutine" i 2 osobe na projektu "Program za mlade".

Odobreni projekti su prvenstveno usmjereni prema izgradnji poduzetničke infrastrukture i stvaranju poduzetničkog okruženja na području grada Kutine. Razvojna agencija Mrav d.o.o. je nositelj 2 projekata koji se odnose na unapređenje poduzetničkog okruženja i internacionalizaciju poslovanja. Ciljevi tih projekata su podizanje razine poduzetničkih znanja i vještina te pružanje konkretne mentorske pomoći u ostvarenju investicija i izlasku na međunarodna tržišta. Najviša vrijednost projekata je odobrena Udruzi nezaposlenih Kutina u vrijednosti 749.437,47 kuna sa ciljem jačanja kapaciteta organizacija civilnog društva i podizanje razine pružanja socijalnih usluga u gradu Kutini. Razvoj socijalnih usluga i društva se potiče i kroz projekte "Korak po korak do održivog razvoja Kutine" i "Terapijsko jahanje". Također, Grad Kutina je nositelj nekoliko značajnih projekata ukupne vrijednosti 1.123.198,98 kuna. Projekti su vezani uz unapređenje prometne infrastrukture na području grada Kutine, aktivnije sudjelovanje mladih i integraciji djece s teškoćama u redovnom obrazovanju. Škole su nositelji 2 projekata koji uključuju mlade u svijet stvarnog poduzetništva i razvijaju im znanje o samom poduzetništvu. Daljni razvoj će biti usmjeren prema stvaranju poduzetničkog okruženja i podizanju razine kvalitete života cjelokupne zajednice.

Tablica 2. Odobreni projekti u implementaciji u 2014. godini

ODOBRENI PROJEKTI NAZIV	KRATKI OPIS PROJEKTA
1. Unapređenje poduzetničkog okruženja	<p>Nositelj: Razvojna agencija Mrav</p> <p>Bespovratna sredstva: 181.328,00 kn uz potporu Ministarstva poduzetništva i obrta</p> <p>Cilj projekta: Doprinijeti povećanju kvalitete poduzetničke konkurentnosti kroz podizanje razine poduzetničkih znanja i vještina te pružanje konkretne mentorske pomoći u ostvarenju investicija.</p>
2. Razmjenom i usklađivanjem do razvoja poduzetništva	<p>Nositelj: Osnovna škola Banova Jaruga</p> <p>Bespovratna sredstva: 30.251,96 kn uz potporu Ministarstva poduzetništva i obrta</p> <p>Cilj projekta: Stjecanje poduzetničkih kompetencija i vještina kod 174 učenika OŠ Banova Jaruga kroz aktivnosti učeničke zadruge.</p>
3. Integration of asylum seekers to local community	<p>Nositelj: Kutinska Organizacija Mladih</p> <p>Bespovratna sredstva: 9.460,00 € uz potporu Agencije za mobilnost i obrazovanje – Erasmus+</p> <p>Cilj projekta: Podići svijest mladih aktivnih građana o nužnosti integracije tražitelja azila u društvo s naglaskom na socijalnu koheziju.</p>
4. Program za mlade	<p>Nositelj: Grad Kutina</p> <p>Bespovratna sredstva: 81.473,98 kn uz potporu Ministarstva socijalne politike i mladih</p> <p>Cilj projekta: Izradom programa za mlade omogućiti će se mladima kvalitetna društvena participacija u svijetu rada, kulture, cjeloživotnog učenja i zdravlja, te aktivnije djelovanje mladih kroz udruge.</p>
5. U svijet stvarnog poduzetništva	<p>Nositelj: Srednja škola Tina Ujevića</p> <p>Bespovratna sredstva: 28.100,55 kn uz potporu Ministarstva poduzetništva i obrta</p> <p>Cilj projekta: Podizanje kvalitete i razvoj poduzetničkih vještina i kompetencija kod 100 učenika Srednje škole Tin Ujević Kutina.</p>
6. Učenje bez granica	<p>Nositelj: Grad Kutina</p>

	<p>Bespovratna sredstva: 630.250,00 kn uz potporu Ministarstva znanosti, obrazovanja i sporta (Europski socijalni fond)</p> <p>Cilj projekta: Doprinijeti povećanju broja djece s teškoćama koja imaju pristup društvu i redovnom obrazovanju.</p>
7. Korak po korak do održivog razvoja Kutine	<p>Nositelj: Zaklada Sandra Stojić</p> <p>Bespovratna sredstva: 199.062,98 kn uz potporu Nacionalne zaklade za razvoj civilnog društva</p> <p>Cilj projekta: Doprinijeti jačanju kapaciteta 10 aktivnih OCD-a u gradu Kutini koje će potaknuti društveno-gospodarski rast te demokratski razvoj i poboljšati kvalitetu življenja.</p>
8. Internacionalizacija poslovanja	<p>Nositelj: Razvojna agencija MRAV</p> <p>Bespovratna sredstva: 178.283,06 kn uz potporu Ministarstva poduzetništva i obrta</p> <p>Cilj projekta: Doprinijeti povećanju kvalitete i kvantitete konkurentnosti subjekata malog gospodarstva kroz podizanje razine internacionalizacije poslovanja.</p>
9. Unapređenje prometne infrastrukture na području grada Kutine	<p>Nositelj: Grad Kutina</p> <p>Bespovratna sredstva: 411.475,00 kn uz potporu Ministarstva regionalnog razvoja i fondova Europske unije</p> <p>Cilj projekta: Povećanje stupnja sigurnosti u prometu 600 školske djece i drugih učesnika u cestovnom prometu, te 3000 lokalnih stanovnika i po 1000 sudionika sahrana i posjetitelji groblja kroz izgradnju pješačke staze u najfrekventnijoj i najnaseljenijoj ulici u Kutini. Projekt poboljšava prometnu povezanost te rješava problem površinskih voda duž ulice.</p>
10. Kutina – jačanje socijalne uključenosti starijih	<p>Nositelj: Udruga nezaposlenih Kutina</p> <p>Bespovratna sredstva: 749.437,47 kn uz potporu Europskog socijalnog fonda (Nacionalna zaklada za razvoj civilnog društva)</p> <p>Cilj projekta: Unaprijediti kapacitete OCD-a na području grada Kutine za pružanje socijalnih usluga za starije i</p>

	nemoćne kroz standardizaciju usluga jačanjem partnerstva i suradnje OCD i JLS te ostalim dionicima koji djeluju na području pružanja socijalnih usluga.
11. Terapijsko jačanje	Nositelj: Udruga Topot
	Bespovratna sredstva: 19.992,00 kn uz potporu Zaklade "Hrvatska za djecu"
	Cilj projekta: Terapijskim jačanjem doprinijeti integraciji i socijalizaciji djece s posebnim potrebama koja će im poboljšati kvalitetu življenja.

IV. ZAKLJUČAK

Iz navedenih podataka vidljivo je da je Društvo u protekloj godini imalo izraženu dinamiku u kandidiranju projekata prema nacionalnim i EU fondovima. Sukladno tome, predviđa se rast prolaznosti projekta u 2015. godini. U 2014. godini, prijavljeno je ili se provodi 11 projekata. Ostvarena bespovratna sredstva su: 2.581.551,00 kuna.

Društvo se intezivno bavilo prijavljivanjem različitih vrsta projekata kako bi se tokom prve godine poslovanja steklo značajno znanje i stručnost djelatnika. Pokazao se velik interes poduzetnika za natječaj Poduzetnički impuls pa je tako provedeno puno konzultacija. Također, provedeno je niz konzultacija sa osnovnim i srednjim školama kako bi se od početka školovanja mladi uključili u poduzetničke aktivnosti i aktivno sudjelovali u razvitku Kutine. Samim tim bi se jačalo poduzetničko okruženje u Kutini i stvarala poduzetnička klima za veće financijske i infrastrukturne projekte.

Društvo će nastaviti i ove godine intezivno surađivati s upravnim tijelom grada Kutine na pripremi planova i projekte dokumentacije za nadolazeće natječaje. Iz toga razloga jača se sposobnost i stvara se snažan tim stručnjaka koji mogu i znaju kandidirati projekte kojima se jača regionalni razvoj, grad Kutina i podiže konkurentnost gospodarstva. Društvo bilježi stalni rast broja korisnika besplatnih usluga koji su kontaktirali agenciju (telefonom, internetom, osobnim dolaskom). Godišnja brojka kreće se u visini od 500 kontakata.

Društvo će se razvijati u smjeru potreba grada Kutine kako bi se izgradilo kvalitetno poduzetničko okruženje i podigla razina kvalitete zajednice. Cilj Društva je u narednom razdoblju potaknuti i osnažiti potencijale u svim sektorima, potaknuti pritom zapošljavanje što će Kutini, značajno unaprijediti. Također, u narednom razdoblju se žele osmisliti različiti projekti koji uključuju organizirano djelovanje svih dionika.



Direktorica:

Jasmina Cvetković Braim

RAZVOJNA AGENCIJA
mrôu
TRŽNA 8, KUTINA | d.o.o.

Kutina 03. lipanj 2015.

IZVJEŠĆE SA SKUPŠTINE TRGOVAČKOG DRUŠTVA RAZVOJNE AGENCIJE MRAV d.o.o.

Dana 03. lipnja 2015. godine u prostorijama Razvojne agencije Mrav d.o.o, s početkom u 11,00 sati održana je Skupština trgovačkog društva Razvojne agencije Mrav d.o.o..

Na Skupštini su bili prisutni predstavnica Uprave društva, Jasmina Cvetković Braim i predsjednik Skupštine društva, Andrija Rudić.

Dnevni red Skupštine bio je sljedeći:

1. Otvaranje skupštine
2. Izvješće Uprave društva direktorice o financijskom poslovanju i stanju Društva za 2014. godinu
3. Donošenje odluke o prihvaćanju godišnjih financijskih izvještaja Društva za 2014. godinu
4. Donošenje odluke o rasporedu dobiti iz poslovne godine 2014.
5. Davanje razrješnice članu Uprave – direktorici za 2014. godinu

Skupština je prihvatila sva prezentirana izvješća, donijela je odluke o davanju razrješnice članu Uprave – direktorici Društva kojom se odobrava njezin rad i način na koji je vodila Društvo u poslovnoj 2014. godini.

Bilješku sastavila: Maja Jankoska

Izvješće odobrio: Andrija Rudić, predsjednik Skupštine

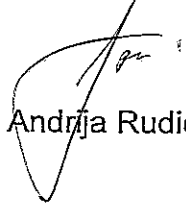
150603M01
Kutina 03.lipanj 2015

Dana 03.lipnja 2015. godine na sjednici Skupštine trgovačkog društva Razvojne agencije Mrav d.o.o. donesena je sjedeća odluka:

**ODLUKA O PRIHVAĆANJU IZVJEŠĆA UPRAVE
O POSLOVANJU ZA 2014. GODINU**

Skupština društva prihvaća Izvješće uprave (direktorice) o financijskom poslovanju i stanju društva u 2014. godini od pod nazvom:
„Izveštaj o radu Razvojne agencije Mrav d.o.o za razdoblje od 01.01.2014. – 31.12.2014.“

Predsjednik Skupštine:



Andrija Rudić

150603M02

Kutina 03. lipanj 2015.


Dana 03. lipnja 2015. godine na sjednici Skupštine trgovačkog društva Razvojne agencije Mrav d.o.o. donesena je sljedeća odluka:

**ODLUKA O PRIHVAĆANJU FINACIJSKIH IZVJEŠĆA
O POSLOVANJU DRUŠTVA ZA 2014. GODINU**

Skupština društva prihvaća financijska izvješća o poslovanju društva u 2014. godine u obliku:

- računa dobiti i gubitka od 01.01.2014-31.12.2014. godine
- bilance stanja na dan 31.12.2014. godine,
- bilješki uz temeljna financijska izvješća za 2014 godinu.

Predsjednik Skupštine:


Andrija Rudić

150603M03
Kutina 03. lipanj 2015.

Dana 03.lipnja 2015. godine na sjednici Skupštine trgovačkog društva Razvojne agencije Mrav d.o.o. donesena je sljedeća odluka:

ODLUKA O FINANCIJSKOM REZULTATU ZA 2014. GODINU

Skupština društva donijela je odluku o ostvarenim financijskim rezultatima za 2014. godini:

- ostvareni bruto dobitak u 2014. godini iznosi 7.304,00kune (sedamtisućatristočetrikune),
- neto dobitak nakon plaćanje porez na dobit iznosi 1.439,00kn (tisućčetristotridesetdevetkuna).

Predsjednik Skupštine:



Andrija Rudić

150603M04


Kutina 03.lipnja 2015.

Dana 03.lipnja 2015. godine na sjednici Skupštine trgovačkog društva Razvojne agencije Mrav d.o.o. donesena je sljedeća odluka:

ODLUKA O DAVANJU RAZRJEŠNICE

Skupština društva donijela je odluku o davanju razrješnice (odobrenje za rad) upravi – direktorici društva, gospođi Jasmini Cvetković Braim, za 2014. godinu.

Predsjednik Skupštine:



Andrija Rudić

Razvojna agencija MRAV doo

Kutina, Tržna 8

Bilješke uz financijske izvještaje za razdoblje 01.01.2014 do 31.12.2014 godine

I. INFORMACIJE O DRUŠTVU

1. Naziv, adresa, pravni oblik, država osnivanja

Razvojna agencija MRAV doo, Kutina (u nastavku: Društvo), OIB 05720555510, MBS 080880513, osnovano je prema zakonima i propisima Republike Hrvatske kao društvo s ograničenom odgovornošću.

Sjedište Društva: Kutina, Tržna 8

Uprava društva : Jasmina Cvetković Braim, direktor Društva.

2. Opis vrste poslovanja i glavne aktivnosti

Osnovna djelatnost društva je:

7022 Savjetovanje u vezi s poslovanjem i ostalim upravljanjem

II. OSNOVE SASTAVLJANJA FINACIJSKIH IZVJEŠTAJA

Financijski izvještaji Društva sastavljeni su sukladno Hrvatskim standardima financijskog izvještavanja ("Narodne novine", br.30/08, br.4/09, br.58/2011, br.140/2011) uključujući izmjene HSFI 1, HSFI 9, HSFI 12, HSFI 15 i HSFI 16 koje je donio Odbor za standarde financijskog izvještavanja na temelju odredbi Zakona o računovodstvu ("Narodne novine", br.109/07). Financijski izvještaji sastavljeni su na osnovi povijesnog troška, a detaljnija određenja dana su uz pojedine pozicije izvještaja.

III. SAŽETAK ZNAČAJNIJIH RAČUNOVODSTVENIH POLITIKA

Dugotrajna nematerijalna imovina

Nematerijalnu imovinu čine ulaganja na tuđim sredstvima i ulaganja u računalne programe. Amortizira se tijekom korisnog vijeka trajanja od 4 godine linearnom metodom (stopa 25%) Amortizacijska stopa može se uvećati, sukladno odredbama Zakona o porezu na dobit, na temelju odluke uprave društva. Priznavanje, mjerenje i prestanak priznavanja obavlja se u skladu s odredbama HSFI 5.

Dugotrajna materijalna imovina

Dugotrajna materijalna imovina obuhvaća sredstva koja Društvo koristi pri isporuci roba i usluga te u administrativne svrhe i čiji je procijenjeni vijek upotrebe duži od godine dana. Ova imovina početno se priznaje u bilanci po trošku nabave koji obuhvaća neto kupovnu cijenu i sve druge ovisne troškove do stavljanja sredstva u upotrebu. Nakon početnog priznavanja dugotrajna imovina se mjeri po trošku nabave umanjenom za ispravak vrijednosti i akumulirane gubitke od umanjenja sukladno HSFI-u 6.

Amortizacija dugotrajne materijalne imovine obračunava se primjenom linearne metode u procijenjenom vijeku upotrebe svakog pojedinog sredstva primjenom sljedećih stopa:

- za građevinske objekte i brodove veće od 1000 BRT, (20 godina), 5%,
- za osnovno stado, osobne automobile (5 godina), 20%,
- za nematerijalnu imovinu, opremu, vozila, osim za osobne automobile, te za mehanizaciju (4 godine), 25%,
- za računala, računalnu opremu i programe, mobilne telefone i opremu za računalne mreže (2 godine), 50%,
- za ostalu nespomenutu imovinu (10 godina), 10%.

Ukoliko Društvo donese odluku, primjenjuju se uvećane amortizacijske stope sukladno odredbama Zakona o porezu na dobit.

Zemljište i druga imovina koja ima neograničen vijek trajanja (umjetnički radovi i sl.) te imovina u pripremi se ne amortizira.

Dobici ili gubici od prestanka priznavanja dugotrajne materijalne imovine (prodaja, rashodovanje i sl.) utvrđuju se kao razlika ostvarene prodajne cijene i knjigovodstvene vrijednosti i uključuju u stavku Izvanredni – ostali prihodi odnosno Izvanredni – ostali rashodi u računu dobiti u gubitka.

Ulaganja u nekretnine

Nekretnine (zemljište ili zgrada, ili dio zgrade, ili oboje) koje društvo drži radi ostvarivanja prihoda od najma ili radi porasta tržišne vrijednosti tretira se kao ulaganje u nekretnine sukladno HSFI 7. Prilikom utvrđivanja vrijednosti ulaganja u nekretnine primjenjuje se model troška nabave.

Dugotrajna imovina namijenjena prodaji

Dugotrajna imovina namijenjena prodaji je imovina čija će se knjigovodstvena vrijednost nadoknaditi putem prodaje, pod uvjetom da je ta prodaja vrlo vjerojatna unutar perioda od jedne godine, a ne putem korištenja. Priznavanje i mjerenje obavlja se u skladu s odredbama HSFI 8.

Financijska imovina

Financijska imovina obuhvaća dionice i udjele, dane zajmove, sudjelujuće interese, ulaganja u vrijednosne papire, dane kredite, depozite i jamstvene pologe, te ostalu financijsku imovinu.

Financijska imovina se ne amortizira. Priznavanje, mjerenje i prestanak priznavanja obavlja se u skladu s odredbama HSFI 9.

Zalihe

Zalihe obuhvaćaju zalihe sitnog inventara, auto guma, ambalaže i trgovačke robe. Mjere se po trošku nabave ili neto utrživoj vrijednosti, u skladu s HSFI-om 10. Obračun utroška zaliha provodi se po metodi prosječne ponderirane cijene. Knjigovodstveni iznos zaliha priznaje se kao rashod razdoblja u kojem su te zalihe prodane ili izuzete. Zalihe sitnog inventara i auto guma otpisuju se prilikom stavljanja u upotrebu u 100% -tnom iznosu.

Potraživanja

Potraživanja se početno mjere po fer vrijednosti. Priznavanje, mjerenje i prestanak priznavanja obavlja se prema odredbama HSFI 11.

Kapital

Kapital se sastoji od upisanog kapitala, revalorizacijskih rezervi, rezervi za otkup vlastitih udjela, zadržane dobiti ili prenesenog gubitka te dobiti ili gubitka tekuće godine. Priznavanje, mjerenje i prestanak priznavanja obavlja se prema odredbama HSFI 12.

Obveze

Obveze se početno mjere po fer vrijednosti. Priznavanje, mjerenje i prestanak priznavanja obavlja se prema odredbama HSFI 13.

Vremenska razgraničenja

Vremenska razgraničenja obuhvaćaju unaprijed plaćene troškove, nedospjelu naplatu prihoda, odgođeno plaćanje troškova i prihod budućeg razdoblja. Vremenska razgraničenja mjere se sukladno HSFI-u 14.

Odgođena porezna imovina

Odgođena porezna imovina i obveze mjere se primjenom poreznih stopa (i poreznih zakona) koji su na snazi na datum bilance. Odgođena porezna imovina se priznaje za prenesene neiskorištene porezne gubitke, neiskorištene porezne olakšice i sve odbitne privremene razlike u visini za koju je vjerojatno da će oporeziva dobit biti raspoloživa i za koju se preneseni porezni gubitak, neiskorištene porezne olakšice i odbitne privremene razlike mogu iskoristiti, sukladno odredbama HSFI 14.

Prihodi

Prihodi se priznaju kada je vjerojatno da će buduće ekonomske koristi ulaziti kod poduzetnika i kada se mogu pouzdano mjeriti. Priznavanje, mjerenje i prestanak priznavanja obavlja se prema odredbama HSFI 15.

Rashodi

Rashodi se priznaju kada smanjenje budućih ekonomskih koristi proizlazi iz smanjenja imovine ili povećanja obaveza i koje se može pouzdano izmjeriti, odnosno istodobno s priznavanjem ili smanjenjem imovine, a na temelju izravne povezanosti između nastalih troškova i određene stavke prihoda. Priznavanje, mjerenje i prestanak priznavanja obavlja se prema odredbama HSFI 16.

Biološka imovina

Biološka imovina i poljoprivredni proizvodi mjere se prema fer vrijednosti. Priznavanje, mjerenje i prestanak priznavanja vrše se prema odredbama HSFI 17. Ako se fer vrijednost ne može pouzdano izmjeriti, biološka imovina mjeri se po trošku nabave umanjene za ispravak vrijednosti i za gubitke od umanjenja vrijednosti sukladno HSFI 6.

Vrijednosti iskazane u financijskim izvještajima (iznosi)

Sve vrijednosti iskazane u financijskim izvještajima i bilješkama izražene su u kunama bez lipa.

IV. RAČUN DOBITI I GUBITKA

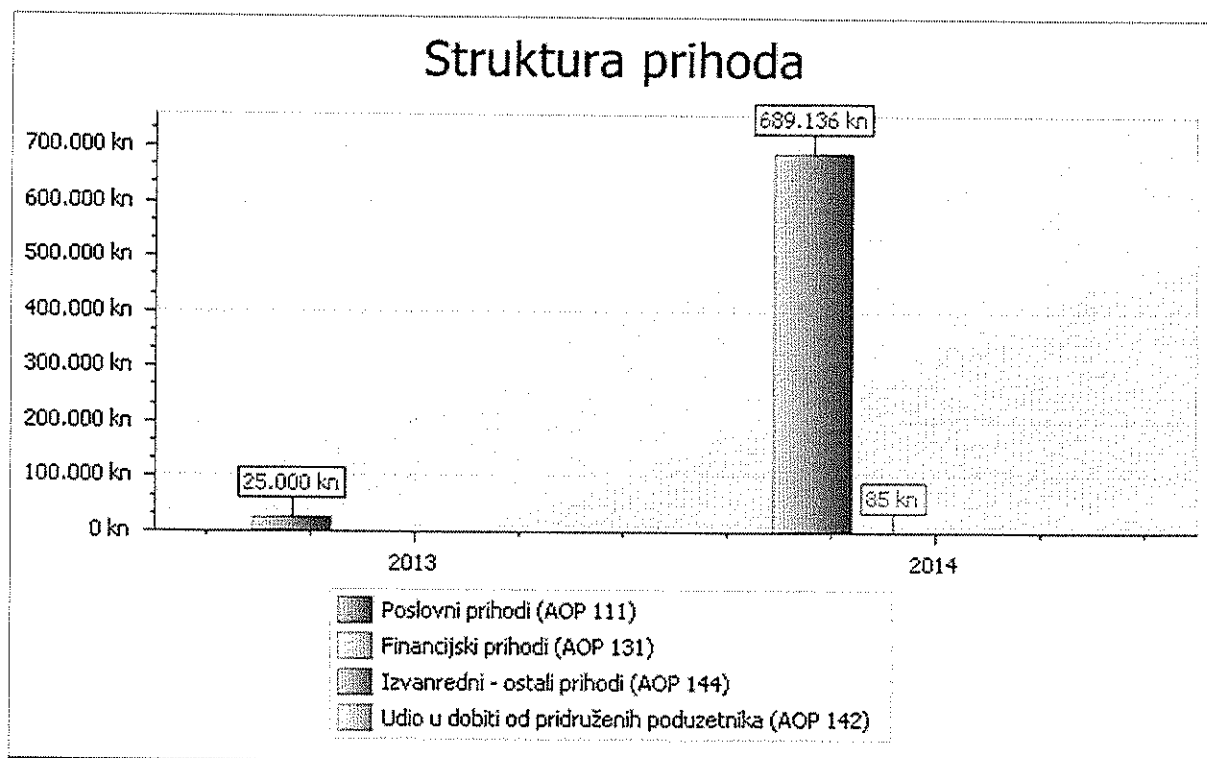
Bilješka br. 1

Prihodi

Prihodi u obračunskom razdoblju za koje se sastavljaju financijski izvještaji su se u odnosu na prethodnu poslovnu godinu promijenili za + 2.656,9 %.

Tablica 1. Struktura prihoda

Pozicija	2013	%	2014	%	Index
1	2	3	4	5	6 (4/2*100)
Poslovni prihodi (AOP 111)	25.000	100,0	689.136	100,0	2.756,5
Financijski prihodi (AOP 131)	0	0,0	85	0,0	0,0
Izvanredni - ostali prihodi (AOP 144)	0	0,0	0	0,0	0,0
Udio u dobiti od pridruženih poduzetnika (AOP 142)	0	0,0	0	0,0	0,0
Ukupni prihodi (AOP 146)	25.000	100,0	689.221	100,0	2.756,9



Promjena prihoda u odnosu na proteklu godinu u prvom je redu rezultat promjene prihoda od djelatnosti društva.

Poslovni prihodi

Tablica 2. Struktura poslovnih prihoda

Pozicija	2013	%	2014	%	Index
1	2	3	4	5	6 (4/2*100)
Prihodi od prodaje (AOP 112)	0	0,0	3.200	0,5	0,0
Ostali poslovni prihodi (AOP 113)	25.000	100,0	685.936	99,5	2.743,7
Ukupno poslovni prihodi (AOP 111)	25.000	100,0	689.136	100,0	2.756,5

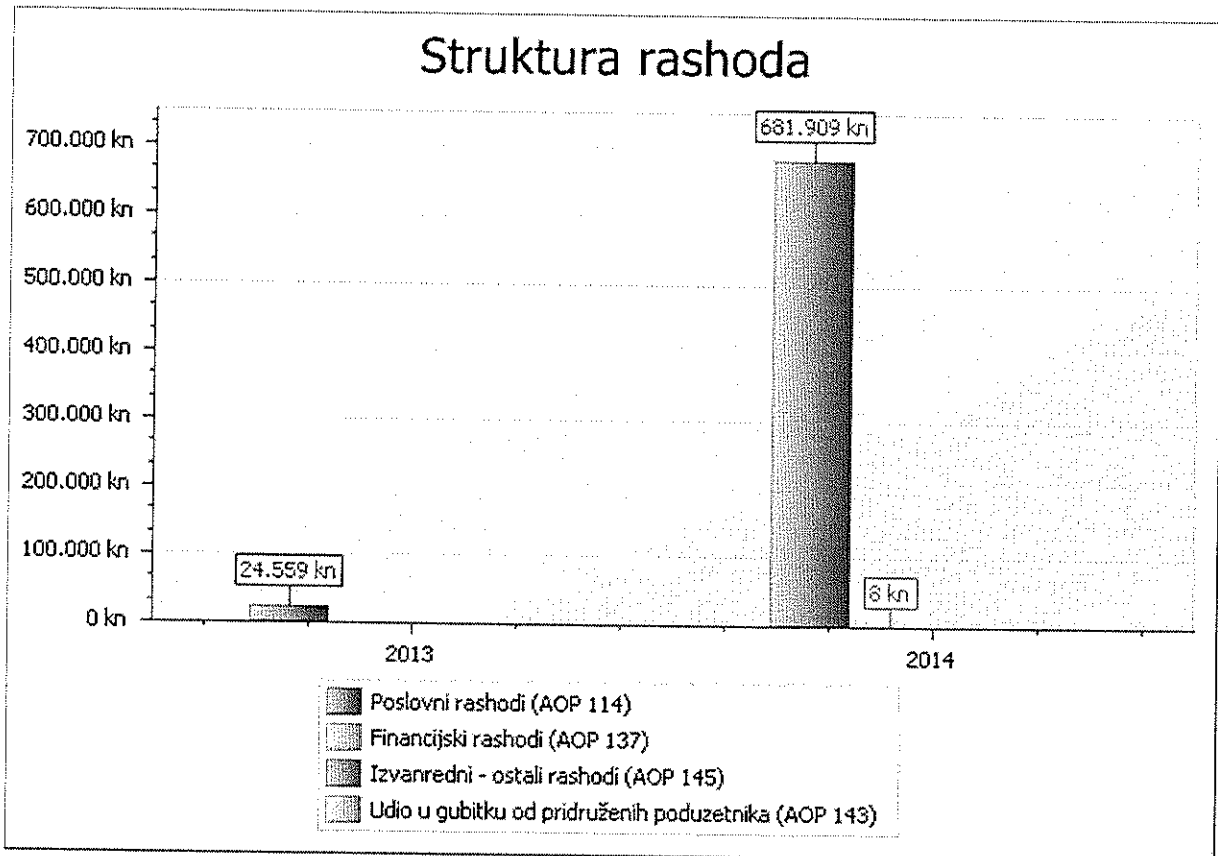
Prihod od prodaje čine 0,5 % poslovnih prihoda. Ostali poslovni prihodi čine 99,5 % ukupnih prihoda.

Bilješka br. 2

Rashodi

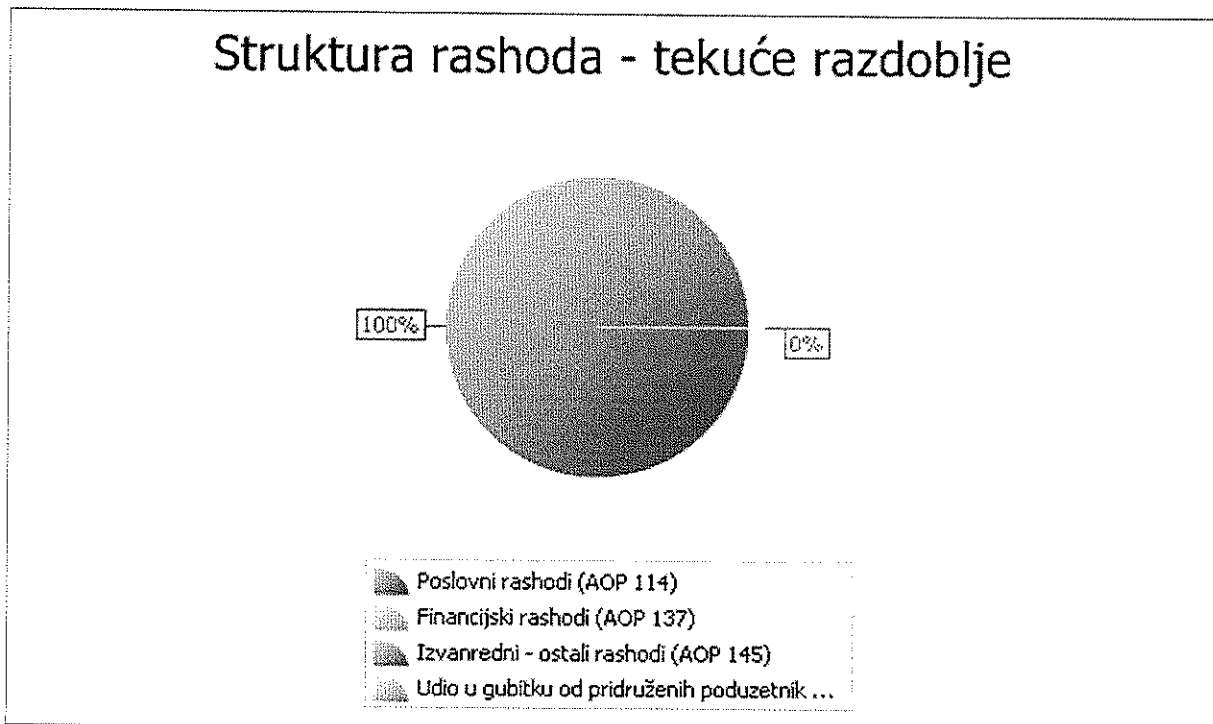
Tablica 3. Struktura rashoda

Pozicija	2013	%	2014	%	Index
1	2	3	4	5	6 (4/2*100)
Poslovni rashodi (AOP 114)	24.559	100,0	681.909	100,0	2.776,6
Financijski rashodi (AOP 137)	0	0,0	8	0,0	0,0
Izvanredni - ostali rashodi (AOP 145)	0	0,0	0	0,0	0,0
Udio u gubitku od pridruženih poduzetnika (AOP 143)	0	0,0	0	0,0	0,0
Ukupni rashodi (AOP 147)	24.559	100,0	681.917	100,0	2.776,6



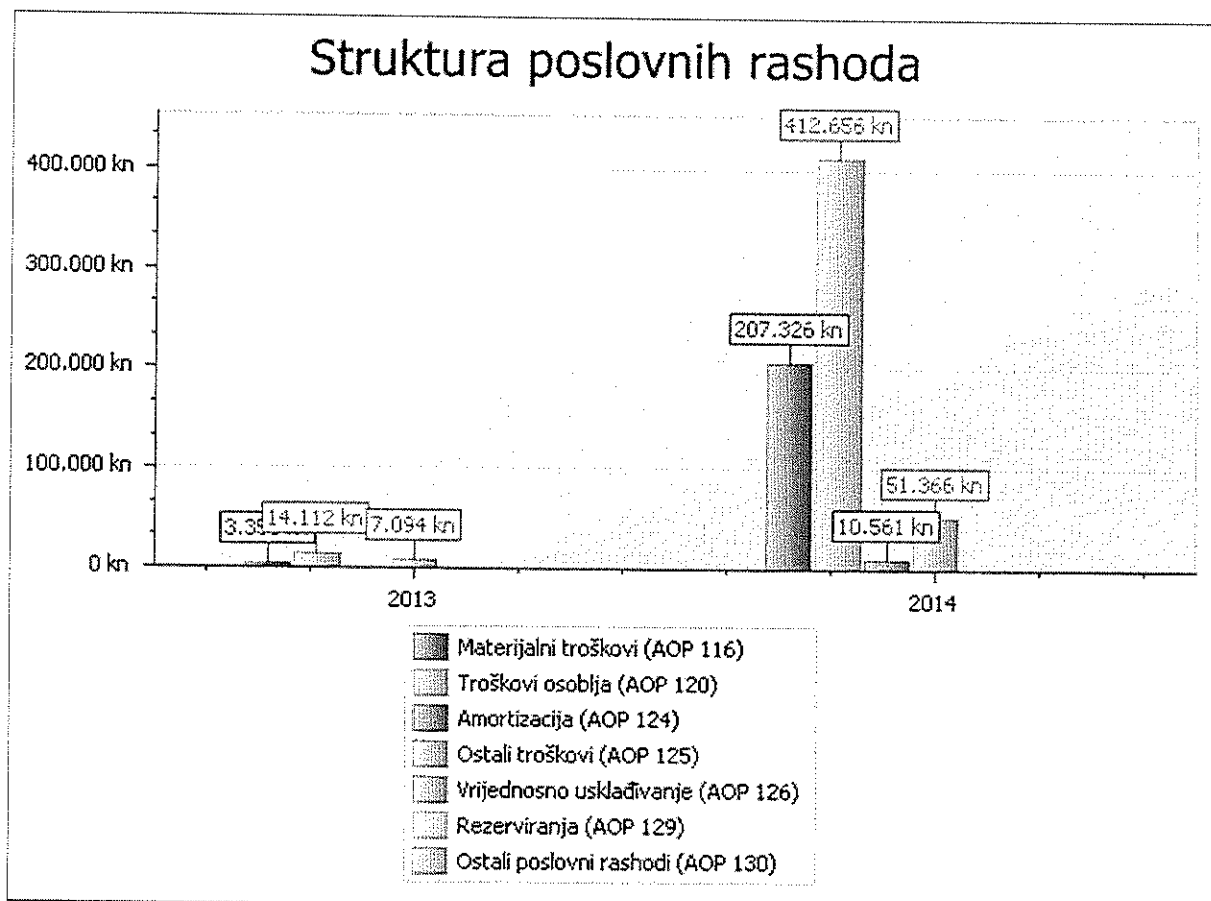
Ukupni rashodi obračunskog razdoblja na koje se odnose financijski izvještaji su se u odnosu na prethodnu godinu promijenili za + 2.676,6 %.

Poslovni rashodi u strukturi ukupnih rashoda sudjeluju s 100,0 %.



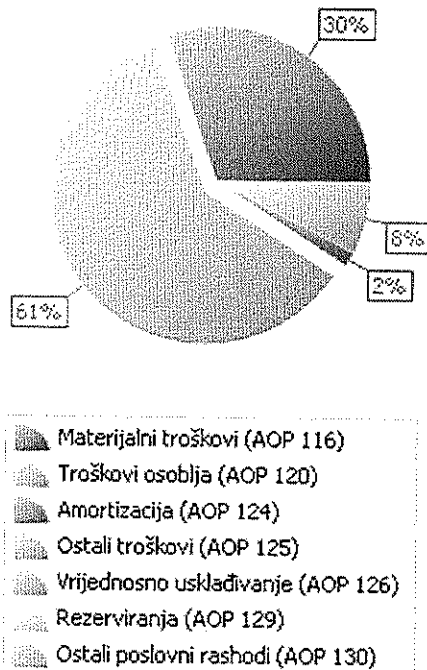
Tablica 4. Struktura poslovnih rashoda

Pozicija	2013	%	2014	%	Index
1	2	3	4	5	6 (4/2*100)
Materijalni troškovi (AOP 116)	3.353	13,7	207.326	30,4	6.183,3
Troškovi osoblja (AOP 120)	14.112	57,5	412.656	60,5	2.924,1
Amortizacija (AOP 124)	0	0,0	10.561	1,5	0,0
Ostali troškovi (AOP 125)	7.094	28,9	51.366	7,5	724,1
Vrijednosno usklađivanje (AOP 126)	0	0,0	0	0,0	0,0
Rezerviranja (AOP 129)	0	0,0	0	0,0	0,0
Ostali poslovni rashodi (AOP 130)	0	0,0	0	0,0	0,0
Ukupno	24.559	100,1	681.909	99,9	2.776,6



Usporedba prethodne i poslovne godine na koju se odnose financijski izvještaji pokazuje trendove kretanja troškova, te udio pojedinih troškova u odnosu na ukupne troškove.

Struktura poslovnih rashoda - tekuće razdoblje



Bilješka br. 3

Financijski rashodi

Tablica 5. Struktura financijskih rashoda

Pozicija	2013	%	2014	%	Index
1	2	3	4	5	6 (4/2*100)
Kamate, tečajne razlike i drugi rashodi s povezanim poduzetnicima (AOP 138)	0	0,0	8	100,0	0,0
Kamate, tečajne razlike i drugi rashodi iz odnosa s nepovezanim poduzetnicima i drugim osobama (AOP 139)	0	0,0	0	0,0	0,0
Nerealizirani gubici (rashodi) financijske imovine (AOP 140)	0	0,0	0	0,0	0,0
Ostali financijski rashodi (AOP 141)	0	0,0	0	0,0	0,0
Ukupno financijski rashodi (AOP 137)	0	0,0	8	100,0	0,0

Financijske rashode čine rashodi po osnovu kamata, tečajnih razlika, nerealizirani gubici po osnovu usklađenja financijske imovine i ostali financijski rashodi. Posebno se iskazuju financijski rashodi (kamate, tečajne razlike i drugi rashodi) iz odnosa s

povezanim osobama i iz odnosa s nepovezanim osobama. U tablici 5. vidljiva je struktura i kretanje financijskih rashoda.

Bilješka br. 4

Poslovni rezultat prije oporezivanja

Društvo je u obračunskom razdoblju na koje se odnose financijski izvještaji iskazalo sljedeći rezultat prije oporezivanja:

Tablica 6. Utvrđivanje rezultata

Pozicija	2013	2014	Index
Ukupni prihodi (AOP 146)	25.000	689.221	2.756,9
Ukupni rashodi (AOP 147)	24.559	681.917	2.776,6
Dobit prije oporezivanja (AOP 149)	441	7.304	1.656,2
Gubitak prije oporezivanja (AOP 150)	0	0	0,0

Odnosi poslovnih rezultata u odnosu na proteklu poslovnu godinu iskazani su u tablici 6.

Bilješka br. 5

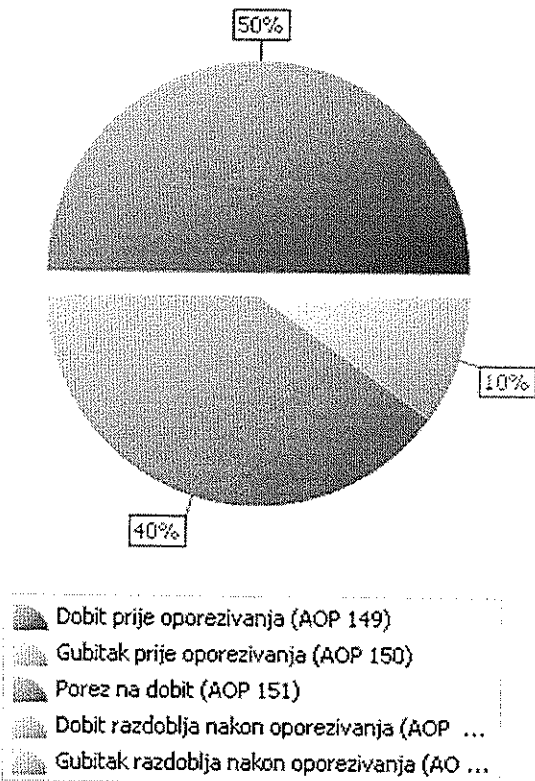
Poslovni rezultat nakon oporezivanja

Društvo je, sukladno o Zakonu o porezu na dobit, obračunalo porez na dobit po stopi od 20% na osnovicu poreza na dobit (dobiti prije oporezivanja+uvećanje porezne osnovice-umanjenja porezne osnovice). U tablici 7. prikazan je obračun dobiti/gubitka razdoblja.

Tablica 7. Neto dobit/gubitak razdoblja, porez na dobit

R. br.	Opis	Iznos
1	Dobit prije oporezivanja (AOP 149)	7.304
2	Gubitak prije oporezivanja (AOP 150)	0
3	Porez na dobit (AOP 151)	5.865
4	Dobit razdoblja nakon oporezivanja (AOP 153)	1.439
5	Gubitak razdoblja nakon oporezivanja (AOP 154)	0

Neto dobit/gubitak razdoblja, porez na dobit



V. BILANCA

AKTIVA

DUGOTRAJNA IMOVINA

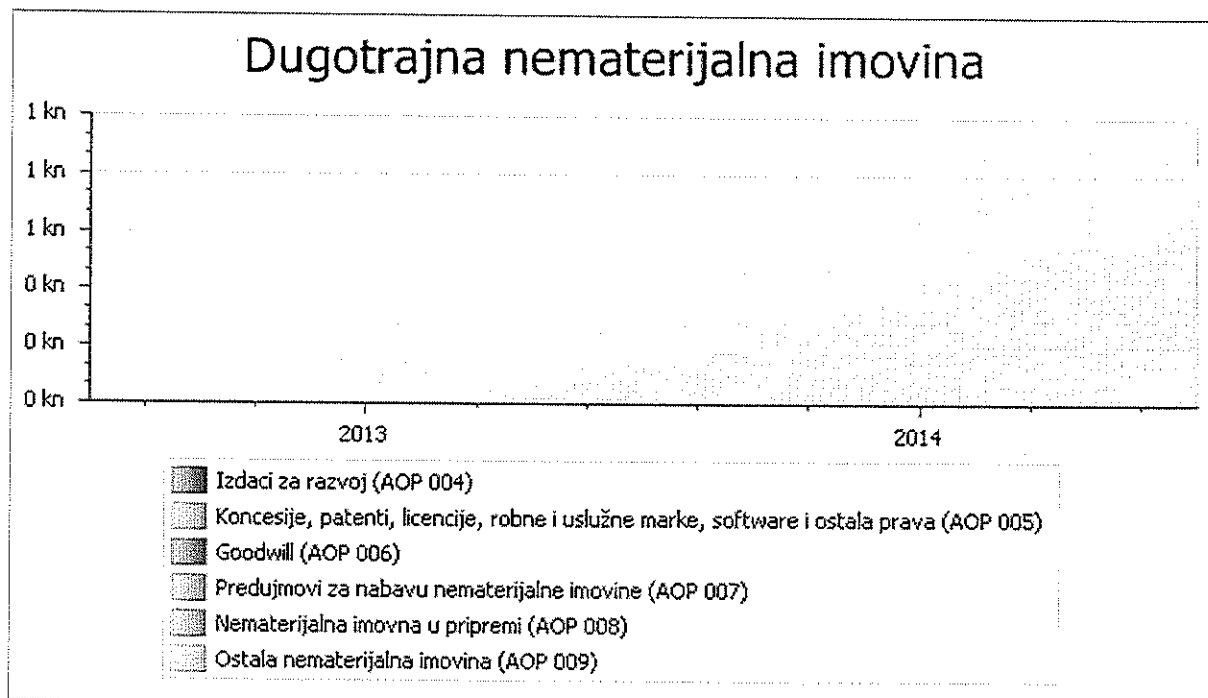
Bilješka br. 6

Dugotrajna nematerijalna imovina

Amortizacija dugotrajne nematerijalne imovine obračunava se sukladno korisnom vijeku uporabe, linearnom metodom, primjenom stopa sukladno računovodstvenim politikama.

Tablica 8. Dugotrajna nematerijalna imovina

R. br.	Opis	2013	2014	Index
1	Izdaci za razvoj (AOP 004)	0	0	0,0
2	Koncesije, patenti, licencije, robne i uslužne marke, software i ostala prava (AOP 005)	0	0	0,0
3	Goodwill (AOP 006)	0	0	0,0
4	Predujmovi za nabavu nematerijalne imovine (AOP 007)	0	0	0,0
5	Nematerijalna imovna u pripremi (AOP 008)	0	0	0,0
6	Ostala nematerijalna imovina (AOP 009)	0	0	0,0
7	Ukupno nematerijalna imovina (AOP 003)	0	0	0,0



Bilješka br. 7

Dugotrajna materijalna imovina

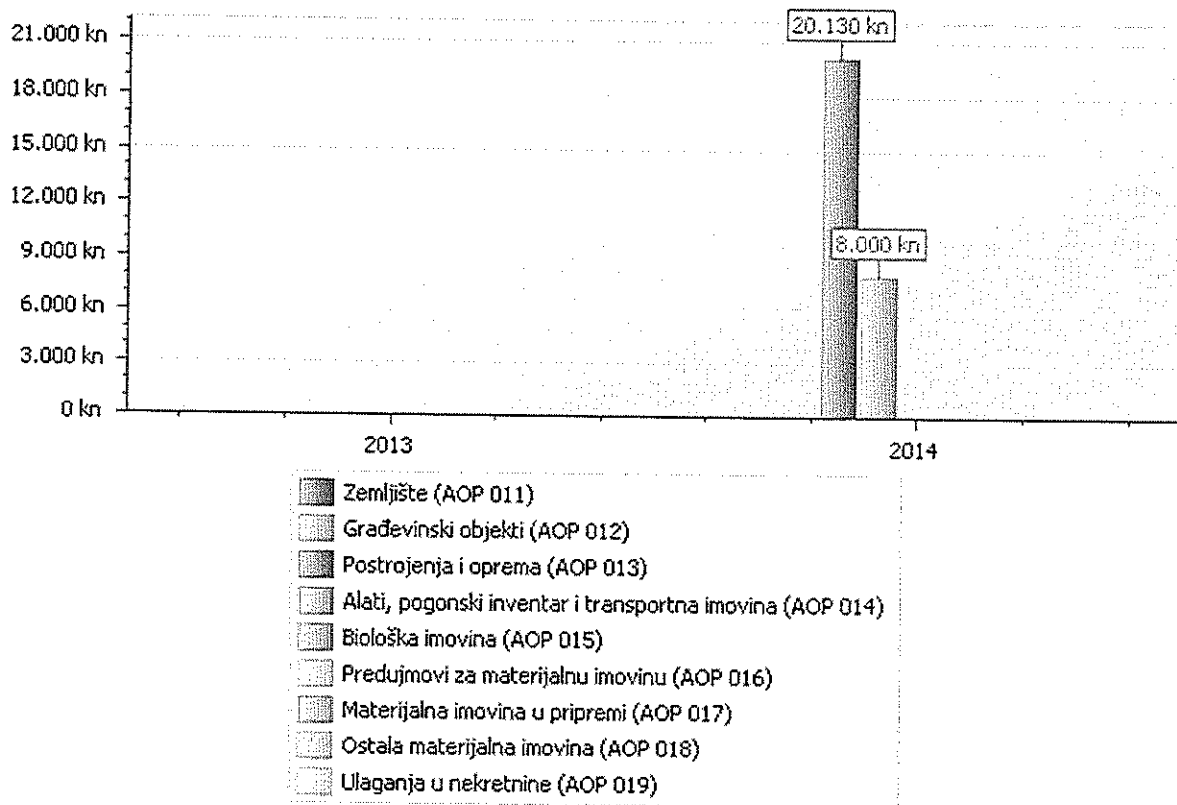
Amortizacija dugotrajne materijalne imovine obračunava se sukladno korisnom vijeku uporabe, linearnom metodom, primjenom stopa sukladno računovodstvenim politikama. Eventualne razlike između podatka o iznosu amortizacije iskazane u računu dobiti i gubitka (tablica 4.) i amortizacije iskazane u analitici osnovnih sredstava odnose se na uvećanje troška amortizacije za PDV na 30% iznosa amortizacije na osobna vozila (automobili, zrakoplovi, plovila i sl.) što rezultira uvećanjem troška amortizacije.

Kretanje stanja dugotrajne materijalne imovine vidljivo je u tablici 9.

Tablica 9. Dugotrajna materijalna imovina

R. br.	Opis	2013	2014	Index
1	Zemljište (AOP 011)	0	0	0,0
2	Građevinski objekti (AOP 012)	0	0	0,0
3	Postrojenja i oprema (AOP 013)	0	20.130	0,0
4	Alati, pogonski inventar i transportna imovina (AOP 014)	0	8.000	0,0
5	Biološka imovina (AOP 015)	0	0	0,0
6	Predujmovi za materijalnu imovinu (AOP 016)	0	0	0,0
7	Materijalna imovina u pripremi (AOP 017)	0	0	0,0
8	Ostala materijalna imovina (AOP 018)	0	0	0,0
9	Ulaganja u nekretnine (AOP 019)	0	0	0,0
10	Ukupno materijalna imovina (AOP 010)	0	28.130	0,0

Dugotrajna materijalna imovina

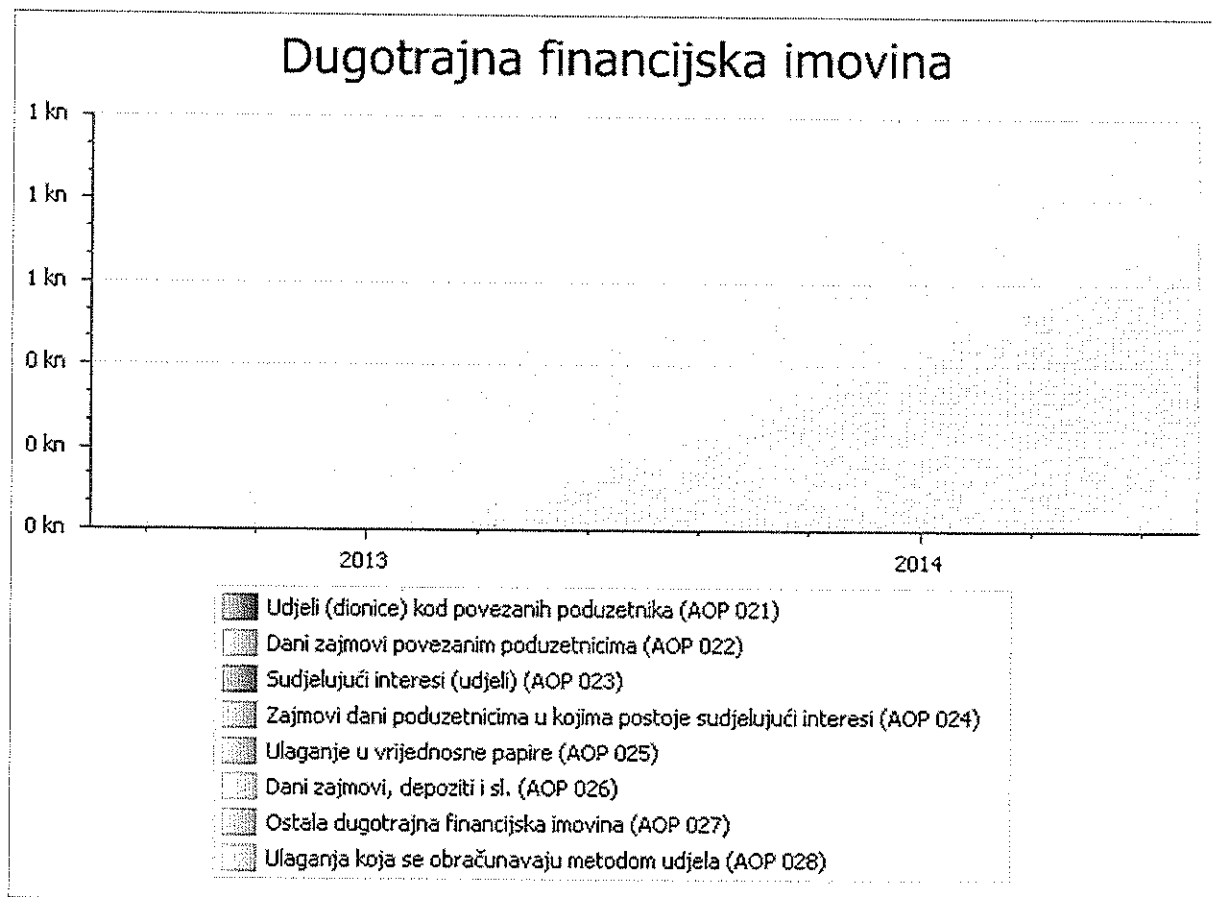


Bilješka br. 8

Dugotrajna financijska imovina

Tablica 10. Dugotrajna financijska imovina

R. br.	Opis	2013	2014	Index
1	Udjeli (dionice) kod povezanih poduzetnika (AOP 021)	0	0	0,0
2	Dani zajmovi povezanim poduzetnicima (AOP 022)	0	0	0,0
3	Sudjelujući interesi (udjeli) (AOP 023)	0	0	0,0
4	Zajmovi dani poduzetnicima u kojima postoje sudjelujući interesi (AOP 024)	0	0	0,0
5	Ulaganje u vrijednosne papire (AOP 025)	0	0	0,0
6	Dani zajmovi, depoziti i sl. (AOP 026)	0	0	0,0
7	Ostala dugotrajna financijska imovina (AOP 027)	0	0	0,0
8	Ulaganja koja se obračunavaju metodom udjela (AOP 028)	0	0	0,0
9	Ukupno dugotrajna financijska imovina (AOP 020)	0	0	0,0

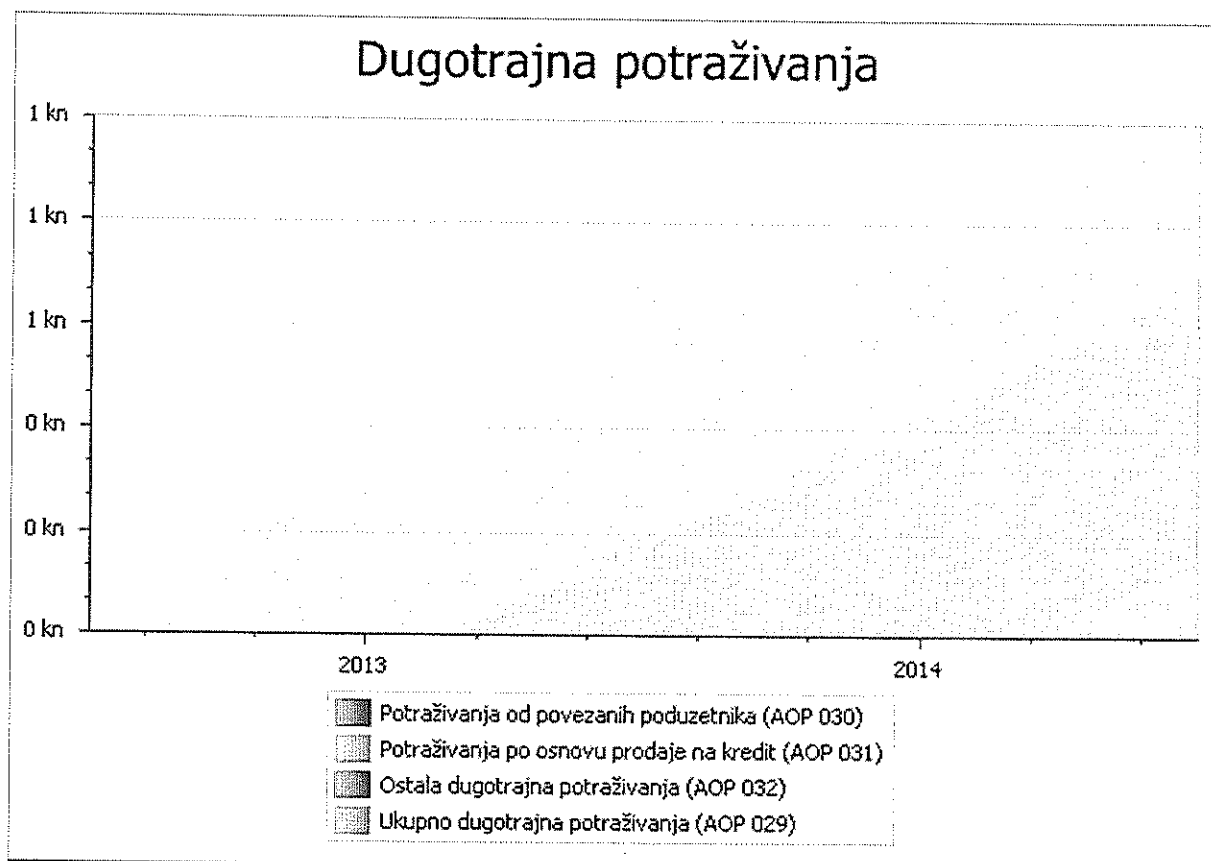


Bilješka br. 9

Dugotrajna potraživanja

Tablica 11. Dugotrajna potraživanja

R. br.	Opis	2013	2014	Index
1	Potraživanja od povezanih poduzetnika (AOP 030)	0	0	0,0
2	Potraživanja po osnovu prodaje na kredit (AOP 031)	0	0	0,0
3	Ostala dugotrajna potraživanja (AOP 032)	0	0	0,0
4	Ukupno dugotrajna potraživanja (AOP 029)	0	0	0,0



KRATKOTRAJNA IMOVINA


Bilješka br. 10

Zalihe

Kretanje zaliha u odnosu na proteklu poslovnu godinu kao i struktura zaliha prikazano je u tablici 12.

Tablica 12. Struktura zaliha

Pozicija	2013	%	2014	%	Indeks
Sirovine i materijal (AOP 036)	0	0,0	0	0,0	0,0
Proizvodnja u tijeku (AOP 037)	0	0,0	0	0,0	0,0
Gotovi proizvodi (AOP 038)	0	0,0	0	0,0	0,0
Trgovačka roba (AOP 039)	0	0,0	0	0,0	0,0
Predujmovi za zalihe (AOP 040)	0	0,0	0	0,0	0,0
Dugotrajna imovina namijenjena prodaji (AOP 041)	0	0,0	0	0,0	0,0
Biološka imovina (AOP 042)	0	0,0	0	0,0	0,0
Ukupno zalihe (AOP 035)	0	0,0	0	0,0	0,0

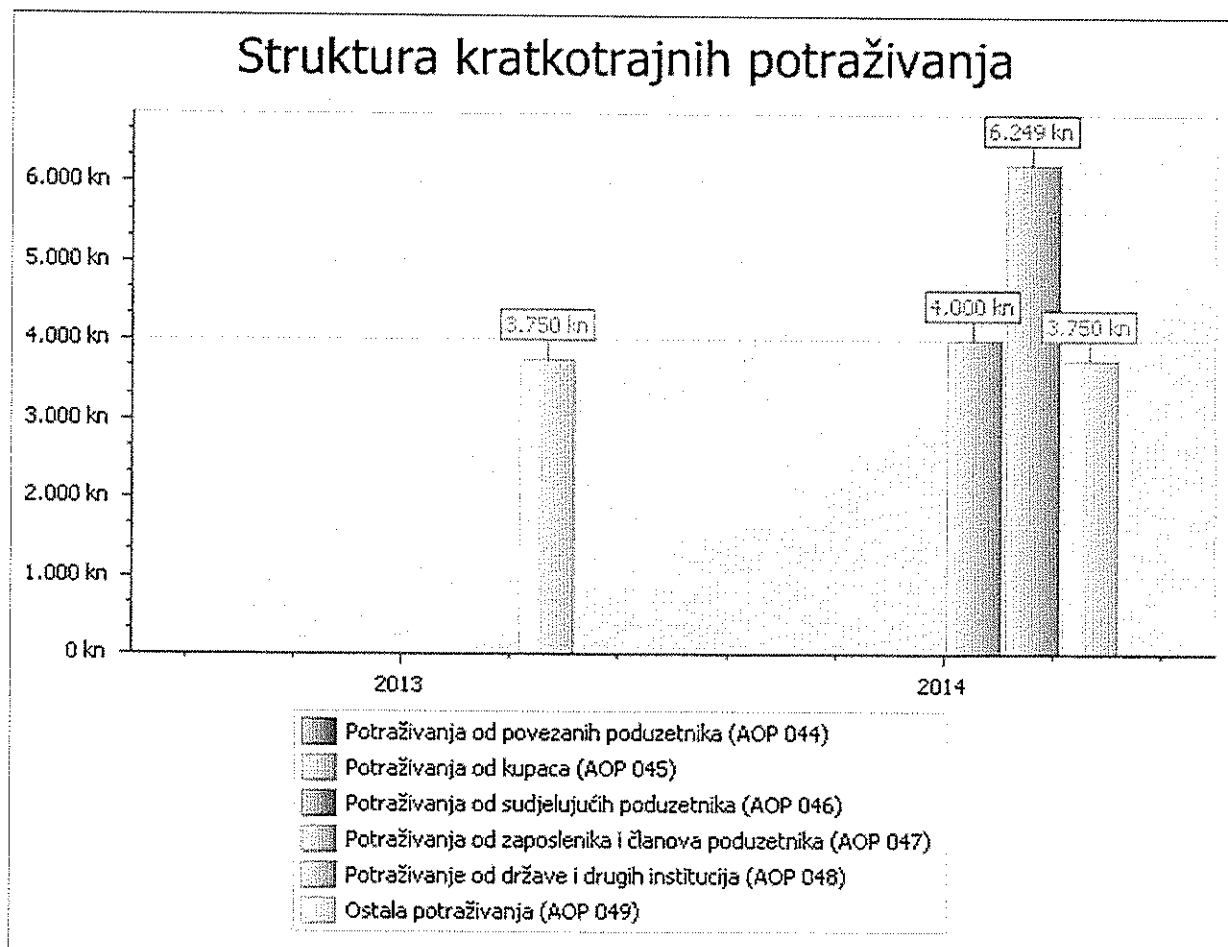


Bilješka br. 11

Kratkotrajna potraživanja

Tablica 13. Struktura kratkotrajnih potraživanja

Pozicija	2013	%	2014	%	Indeks
Potraživanja od povezanih poduzetnika (AOP 044)	0	0,0	0	0,0	0,0
Potraživanja od kupaca (AOP 045)	0	0,0	0	0,0	0,0
Potraživanja od sudjelujućih poduzetnika (AOP 046)	0	0,0	0	0,0	0,0
Potraživanja od zaposlenika i članova poduzetnika (AOP 047)	0	0,0	4.000	28,6	0,0
Potraživanje od države i drugih institucija (AOP 048)	0	0,0	6.249	44,6	0,0
Ostala potraživanja (AOP 049)	3.750	100,0	3.750	26,8	100,0
Ukupno kratkotrajna potraživanja (AOP 043)	3.750	100,0	13.999	100,0	373,3

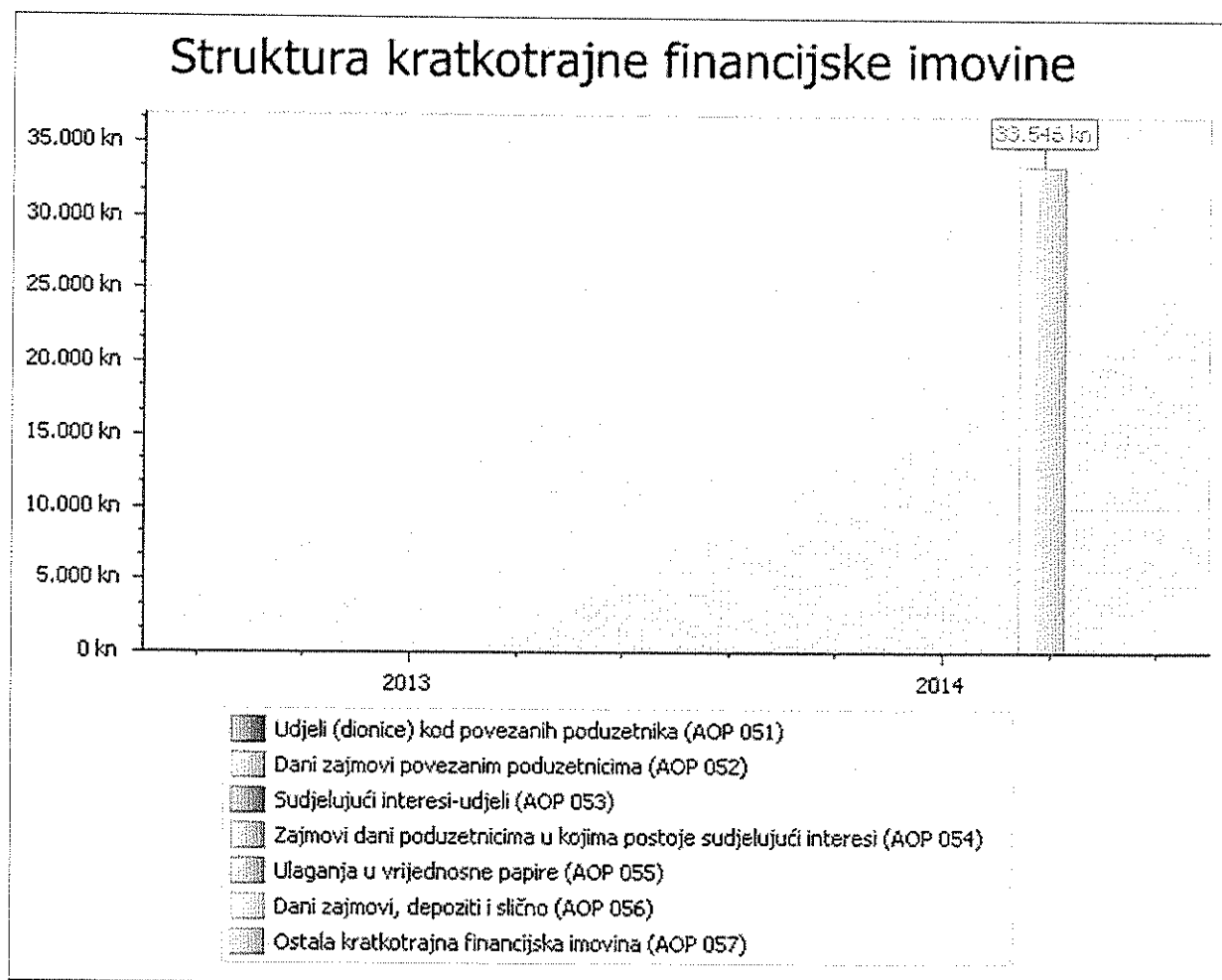


Bilješka br. 12

Kratkotrajna financijska imovina

Tablica 14. Struktura kratkotrajne financijske imovine

R. br.	Opis	2013	2014	Index
1	Udjeli (dionice) kod povezanih poduzetnika (AOP 051)	0	0	0,0
2	Dani zajmovi povezanim poduzetnicima (AOP 052)	0	0	0,0
3	Sudjelujući interesi-udjeli (AOP 053)	0	0	0,0
4	Zajmovi dani poduzetnicima u kojima postoje sudjelujući interesi (AOP 054)	0	0	0,0
5	Ulaganja u vrijednosne papire (AOP 055)	0	0	0,0
6	Dani zajmovi, depoziti i slično (AOP 056)	0	33.546	0,0
7	Ostala kratkotrajna financijska imovina (AOP 057)	0	0	0,0
8	Ukupno kratkotrajna financijska imovina (AOP 050)	0	33.546	0,0



Bilješka br. 13

Novac na računu i u blagajni

Na dan sastavljanja financijskih izvještaja novac koje društvo ima na poslovnom računu kod poslovne banke i u blagajni društva iznosi 268.963 kn.

PASIVA

Bilješka br. 14

Kapital i rezerve

Ukupni kapital i rezerve društva na dan sastavljanja financijskih izvještaja iznosi 21.792 kn.

Ukupni kapital i rezerve sastoje se od zbroja temeljnog (upisanog) kapitala, kapitalnih rezervi, rezervi iz dobiti, revalorizacijskih rezervi, zadržane dobiti, dobitka poslovne godine, manjinskog interesa koji se umanjuje za preneseni gubitak i gubitak poslovne godine.

Bilješka br. 15

Temeljni upisani kapital

Na dan sastavljanja financijskih izvještaja temeljni kapital Društva iznosio je 20.000 kn.

Bilješka br. 16

Kapitalne rezerve

Kapitalne rezerve na dan sastavljanja financijskih izvještaja iznose 0 kn.

Bilješka br. 17

Rezerve iz dobiti

Rezerve iz dobiti na dan sastavljanja financijskih izvještaja iznose 0 kn.

Tablica 15. Struktura rezervi iz dobiti

R. br.	Opis	2013	2014	Index
1	Zakonske rezerve (AOP 066)	0	0	0,0
2	Rezerve za vlastite dionice (AOP 067)	0	0	0,0
3	Vlastite dionice i udjeli (odbitna stavka) (AOP 068)	0	0	0,0
4	Statutarne rezerve (AOP 069)	0	0	0,0
5	Ostale rezerve (AOP 070)	0	0	0,0
6	Ukupno rezerve iz dobiti (AOP 065)	0	0	0,0

Tablica 15. pokazuje kretanje rezervi iz dobiti u odnosu na proteklu poslovnu godinu.

Bilješka br. 18

Revalorizacijske rezerve

Revalorizacijske rezerve na dan sastavljanja financijskih izvještaja iznose 0 kn.

Bilješka br. 19

Zadržana dobit

Zadržana dobit na dan sastavljanja financijskih izvještaja iznosi 353 kn.

Tablica 16. Zadržana dobit

R. br.	Opis	2013	2014	Index
1	Zadržana dobit (AOP 073)	0	353	0,0

U odnosu na proteklu godinu zadržana dobit se promijenila za + 0,0 %.

Bilješka br. 20

Preneseni gubitak

Preneseni gubitak na dan sastavljanja financijskih izvještaja iznosi 0 kn.

Bilješka br. 21

Dobit poslovne godine

Dobit poslovne godine na dan sastavljanja financijskih izvještaja iznosi 1.439 kn.

Bilješka br. 22

Manjinski interes

Manjinski interes na dan sastavljanja financijskih izvještaja iznosi 0 kn.

Bilješka br. 23

Rezerviranja

Tablica 17. Rezerviranja

R. br.	Opis	2013	2014	Index
1	Rezerviranja za mirovine , otpremnine i sl. obveze (AOP 080)	0	0	0,0
2	Rezerviranja za porezne obveze (AOP 081)	0	0	0,0
3	Druga rezerviranja (AOP 082)	0	0	0,0
4	Ukupno rezerviranja (AOP 079)	0	0	0,0

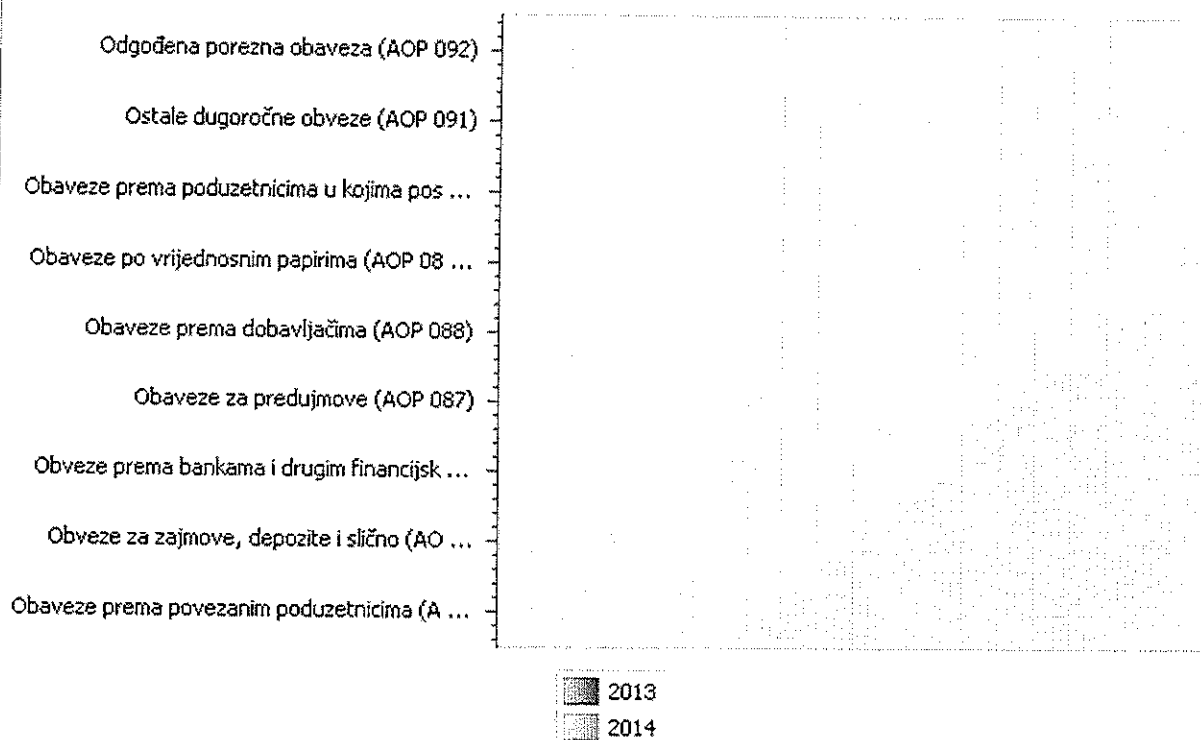
Tablica 17. pokazuje kretanje rezerviranja u odnosu na proteklu poslovnu godinu.

Bilješka br. 24**Dugoročne obveze**

Tablica 18. Struktura i kretanje dugoročnih obveza

Pozicija	2013	%	2014	%	Indeks
Obaveze prema povezanim poduzetnicima (AOP 084)	0	0,0	0	0,0	0,0
Obveze za zajmove, depozite i slično (AOP 085)	0	0,0	0	0,0	0,0
Obveze prema bankama i drugim financijskim institucijama (AOP 086)	0	0,0	0	0,0	0,0
Obaveze za predujmove (AOP 087)	0	0,0	0	0,0	0,0
Obaveze prema dobavljačima (AOP 088)	0	0,0	0	0,0	0,0
Obaveze po vrijednosnim papirima (AOP 089)	0	0,0	0	0,0	0,0
Obaveze prema poduzetnicima u kojima postoje sudjelujući interesi (AOP 090)	0	0,0	0	0,0	0,0
Ostale dugoročne obveze (AOP 091)	0	0,0	0	0,0	0,0
Odgodena porezna obaveza (AOP 092)	0	0,0	0	0,0	0,0
Ukupno dugoročne obveze (AOP 083)	0	0,0	0	0,0	0,0

Struktura i kretanje dugoročnih obveza

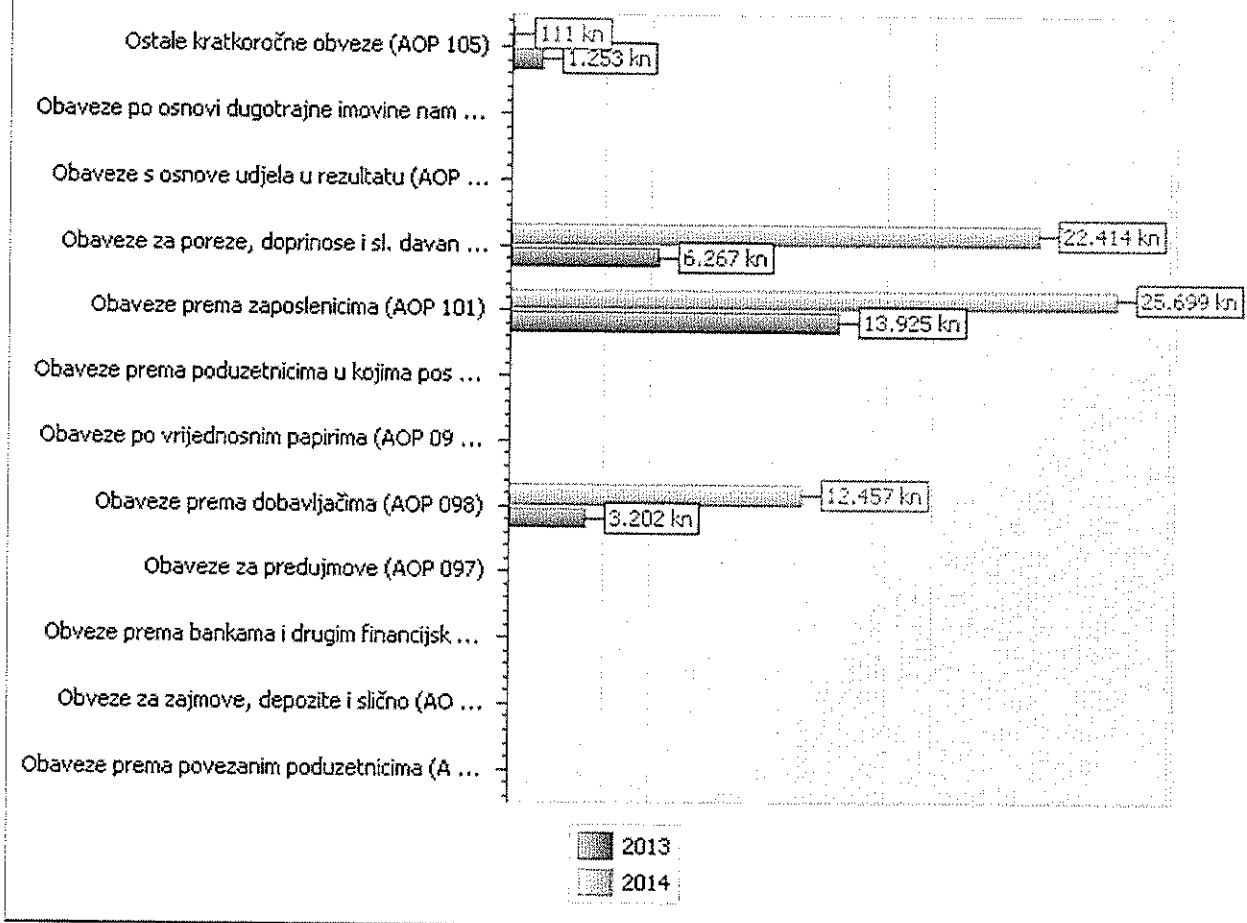


Bilješka br. 25**Kratkoročne obveze**

Tablica 19. Struktura kratkoročnih obveza

Pozicija	2013	%	2014	%	Indeks
Obaveze prema povezanim poduzetnicima (AOP 094)	0	0,0	0	0,0	0,0
Obveze za zajmove, depozite i slično (AOP 095)	0	0,0	0	0,0	0,0
Obveze prema bankama i drugim financijskim institucijama (AOP 096)	0	0,0	0	0,0	0,0
Obaveze za predujmove (AOP 097)	0	0,0	0	0,0	0,0
Obaveze prema dobavljačima (AOP 098)	3.202	13,0	12.457	20,5	389,0
Obaveze po vrijednosnim papirima (AOP 099)	0	0,0	0	0,0	0,0
Obaveze prema poduzetnicima u kojima postoje sudjelujući interesi (AOP 100)	0	0,0	0	0,0	0,0
Obaveze prema zaposlenicima (AOP 101)	13.925	56,5	25.699	42,4	184,6
Obaveze za poreze, doprinose i sl. davanja (AOP 102)	6.267	25,4	22.414	36,9	357,7
Obaveze s osnove udjela u rezultatu (AOP 103)	0	0,0	0	0,0	0,0
Obaveze po osnovi dugotrajne imovine namijenjene prodaji (AOP 104)	0	0,0	0	0,0	0,0
Ostale kratkoročne obveze (AOP 105)	1.253	5,1	111	0,2	8,9
Ukupno kratkoročne obveze (AOP 093)	24.647	100,0	60.681	100,0	246,2

Struktura kratkoročnih obveza



Obveze prema dobavljačima

Kratkoročne obveze prema dobavljačima čine 20,5 % ukupnih kratkoročnih obveza Društva, a odnose se na obveze prema domaćim i inozemnim dobavljačima za nabavku materijala, roba i usluga. Kratkoročne obveze su se promijenile za + 146,2 % u odnosu na prethodnu godinu.

Obveze prema zaposlenima

Kratkoročne obveze prema zaposlenima odnose se na neisplaćenu plaću za prosinac 2014. godine.

Obveze za poreze i doprinose

Obveze za poreze i doprinose čine 36,9 % ukupnih kratkoročnih obveza Društva, a odnose se na neplaćene doprinose i poreze koji se odnose na neisplaćene plaće radnika, neplaćeni porez na dodanu vrijednost po obračunu, neplaćeni porez na dobit, te ostale neplaćene porezne obveze.

VI. PRIHVAĆANJE I OBJAVA FINANCIJSKIH IZVJEŠTAJA OD STRANE UPRAVE DRUŠTVA

Objava financijskih izvještaja

Uprava društva je, svojom odlukom i ovjerom financijskih izvještaja, prihvatila financijske izvještaje za 2014. godinu i odobrila objavu.

Voditelj računovodstva:
Mirjana Batković

Direktor:
Jasmina Cvetković Braim

Izračun pokazatelja:

A. Pokazatelji zaduženosti trgovačkog društva:

- Stupanj zaduženosti = $60.681/344.638 \times 100 = 17.60$
- Odnos duga i glavnice = $60.681/21.792 = 2,78$
- Pokriće kamata – n/a

B. Pokazatelj likvidnosti trgovačkog društva:

- Tekući odnos = $316.508/60.681 = 5,21$
- Brzi odnos = $316.508/60.681 = 5,21$

C. Pokazatelj koeficijenta aktivnosti

- Koeficijent obrtaja potraživanja - n/a

D. Pokazatelj kapitalnih izdataka:

- Pokazatelj investiranja – n/a
- Pokazatelj nabave kapitalne imovine – n/a

BILANCA
stanje na dan 31.12.2014.

Obrazac
POD-BIL

Obveznik: 0572055510: Razvojna agencija MRAV doo

Naziv pozicije	AGP oznaka	Rob- bitneske	Pratnja grajevinske imovine	Tekuća godina (neto)
	01	03	04	05
AKTIVA				
A) POTRAŽIVANJA ZA UPISANI A NEUPLAĆENI KAPITAL	001		0	0
B) DUGOTRAJNA IMOVINA (003+010+020+029+033)	002		0	28.130
I. NEMATERIJALNA IMOVINA (004 do 009)	003		0	0
1. Izdaci za razvoj	004		0	0
2. Koncesije, patenti, licencije, robne i uslužne marke, softver i ostala prava	005		0	0
3. Goodwill	006		0	0
4. Predujmovi za nabavu nematerijalne imovine	007		0	0
5. Nematerijalna imovina u pripremi	008		0	0
6. Ostala nematerijalna imovina	009		0	0
II. MATERIJALNA IMOVINA (011 do 019)	010		0	28.130
1. Zemljište	011		0	0
2. Građevinski objekti	012		0	0
3. Postrojenja i oprema	013		0	20.130
4. Alati, pogonski inventar i transportna imovina	014		0	8.000
5. Biološka imovina	015		0	0
6. Predujmovi za materijalnu imovinu	016		0	0
7. Materijalna imovina u pripremi	017		0	0
8. Ostala materijalna imovina	018		0	0
9. Ulaganje u nekretnine	019		0	0
III. DUGOTRAJNA FINACIJSKA IMOVINA (021 do 028)	020		0	0
1. Udjeli (dionice) kod povezanih poduzetnika	021		0	0
2. Dani zajmovi povezanim poduzetnicima	022		0	0
3. Sudjelujući interesi (udjeli)	023		0	0
4. Zajmovi dani poduzetnicima u kojima postoje sudjelujući interesi	024		0	0
5. Ulaganja u vrijednosne papire	025		0	0
6. Dani zajmovi, depoziti i slično	026		0	0
7. Ostala dugotrajna financijska imovina	027		0	0
8. Ulaganja koja se obračunavaju metodom udjela	028		0	0
IV. POTRAŽIVANJA (030 do 032)	029		0	0
1. Potraživanja od povezanih poduzetnika	030		0	0
2. Potraživanja po osnovi prodaje na kredit	031		0	0
3. Ostala potraživanja	032		0	0
V. ODGOĐENA POREZNA IMOVINA	033		0	0
C) KRATKOTRAJNA IMOVINA (035+043+050+058)	034		55.000	316.508
I. ZALIHE (036 do 042)	035		0	0
1. Sirovine i materijal	036		0	0
2. Proizvodnja u tijeku	037		0	0
3. Gotovi proizvodi	038		0	0
4. Trgovačka roba	039		0	0
5. Predujmovi za zalihe	040		0	0
6. Dugotrajna imovina namijenjena prodaji	041		0	0
7. Biološka imovina	042		0	0
II. POTRAŽIVANJA (044 do 049)	043		3.750	13.999
1. Potraživanja od povezanih poduzetnika	044		0	0
2. Potraživanja od kupaca	045		0	0
3. Potraživanja od sudjelujućih poduzetnika	046		0	0
4. Potraživanja od zaposlenika i članova poduzetnika	047		0	4.000
5. Potraživanja od države i drugih institucija	048		0	6.249
6. Ostala potraživanja	049		3.750	3.750
III. KRATKOTRAJNA FINACIJSKA IMOVINA (051 do 057)	050		0	33.546
1. Udjeli (dionice) kod povezanih poduzetnika	051		0	0

BILANCA
stanje na dan 31.12.2014.

Obrazac
POD-BIL

Obveznik: 0572055510; Razvojna agencija MRAV doo

Naziv pozicije	AO P oznaka	Rob bilješka	Prethodna godina (milij.)	Tekuća godina (milij.)
2. Dani zajmovi povezanim poduzetnicima	052		0	0
3. Sudjelujući interesi (udjeli)	053		0	0
4. Zajmovi dani poduzetnicima u kojima postoje sudjelujući interesi	054		0	0
5. Ulaganja u vrijednosne papire	055		0	0
6. Dani zajmovi, depoziti i slično	056		0	33.546
7. Ostala financijska imovina	057		0	0
IV. NOVAC U BANC I BLAGAJNI	058		51.250	268.963
D) PLAĆENI TROŠKOVI BUDUĆEG RAZDOBLJA I OBRAČUNATI PRIHODI	059		0	0
E) UKUPNO AKTIVA (001+002+034+059)	060		55.000	344.638
F) IZVANBILANČNI ZAPISI	061		0	0
PASIVA				
A) KAPITAL I REZERVE (063+064+065+071+072+075+078)	062		20.353	21.792
I. TEMELJNI (UPISANI) KAPITAL	063		20.000	20.000
II. KAPITALNE REZERVE	064		0	0
III. REZERVE IZ DOBITI (066+067-068+069+070)	065		0	0
1. Zakonske rezerve	066		0	0
2. Rezerve za vlastite dionice	067		0	0
3. Vlastite dionice i udjeli (odbitna stavka)	068		0	0
4. Statutarne rezerve	069		0	0
5. Ostale rezerve	070		0	0
IV. REVALORIZACIJSKE REZERVE	071		0	0
V. ZADRŽANA DOBIT ILI PRENESENI GUBITAK (073-074)	072		0	353
1. Zadržana dobit	073		0	353
2. Preneseni gubitak	074		0	0
VI. DOBIT ILI GUBITAK POSLOVNE GODINE (076-077)	075		353	1.439
1. Dobit poslovne godine	076		353	1.439
2. Gubitak poslovne godine	077		0	0
VII. MANJINSKI INTERES	078		0	0
B) REZERVIRANJA (080 do 082)	079		0	0
1. Rezerviranja za mirovine, otpremnine i slične obveze	080		0	0
2. Rezerviranja za porezne obveze	081		0	0
3. Druga rezerviranja	082		0	0
C) DUGOROČNE OBVEZE (084 do 092)	083		0	0
1. Obveze prema povezanim poduzetnicima	084		0	0
2. Obveze za zajmove, depozite i slično	085		0	0
3. Obveze prema bankama i drugim financijskim institucijama	086		0	0
4. Obveze za predujmove	087		0	0
5. Obveze prema dobavljačima	088		0	0
6. Obveze po vrijednosnim papirima	089		0	0
7. Obveze prema poduzetnicima u kojima postoje sudjelujući interesi	090		0	0
8. Ostale dugoročne obveze	091		0	0
9. Odgođena porezna obveza	092		0	0
D) KRATKOROČNE OBVEZE (094 do 105)	093		24.647	60.681
1. Obveze prema povezanim poduzetnicima	094		0	0
2. Obveze za zajmove, depozite i slično	095		0	0
3. Obveze prema bankama i drugim financijskim institucijama	096		0	0
4. Obveze za predujmove	097		0	0
5. Obveze prema dobavljačima	098		3.202	12.457
6. Obveze po vrijednosnim papirima	099		0	0
7. Obveze prema poduzetnicima u kojima postoje sudjelujući interesi	100		0	0
8. Obveze prema zaposlenicima	101		13.925	25.699
9. Obveze za poreze, doprinose i slična davanja	102		6.267	22.414

BILANCA
stanje na dan 31.12.2014.

Obrazac
POD-BIL

Obveznik: 0572055510; Razvojna agencija MRAV doo

Naziv pozicije	AOB oznaka	ROB biljeska	Priloga oznaka	Težina oznaka
10. Obveze s osnovne udjela u rezultatu	103		0	0
11. Obveze po osnovi dugotrajne imovine namijenjene prodaji	104		0	0
12. Ostale kratkoročne obveze	105		1.253	111
E) ODGOĐENO PLAĆANJE TROŠKOVA I PRIHOD BUDUĆEGA RAZDOBLJA	106		10.000	262.165
F) UKUPNO – PASIVA (062+079+083+093+106)	107		55.000	344.638
G) IZVANBILANČNI ZAPISI	108		0	0
DODATAK BILANCI (popunjava poduzetnik koji sastavlja konsolidirani godišnji financijski izvještaj)				
A) KAPITAL I REZERVE				
1. Pripisano imateljima kapitala matice	109		0	0
2. Pripisano manjinskom interesu	110		0	0

RAČUN DOBITI I GUBITKA
za razdoblje 01.01.2014. do 31.12.2014.

Obrazac
POD-RDG

Obveznik: 05720555510: Razvojna agencija MRAV doo

Naziv pozicije	AGP Pozicija	Rizik Klasifikacija	Prethodna godina	Također godina
	2	3	4	5
I. POSLOVNI PRIHODI (112+113)	111		25.000	689.136
1. Prihodi od prodaje	112		0	3.200
2. Ostali poslovni prihodi	113		25.000	685.936
II. POSLOVNI RASHODI (115+116+120+124+125+126+129+130)	114		24.559	681.909
1. Promjene vrijednosti zaliha proizvodnje u tijeku i gotovih proizvoda	115		0	0
2. Materijalni troškovi (117 do 119)	116		3.353	207.326
a) Troškovi sirovina i materijala	117		1.084	62.545
b) Troškovi prodane robe	118		0	0
c) Ostali vanjski troškovi	119		2.269	144.781
3. Troškovi osoblja (121 do 123)	120		14.112	412.658
a) Neto plaće i nadnice	121		7.992	254.704
b) Troškovi poreza i doprinosa iz plaća	122		4.258	99.312
c) Doprinosi na plaće	123		1.862	58.640
4. Amortizacija	124		0	10.561
5. Ostali troškovi	125		7.094	51.366
6. Vrijednosno usklađivanje (127+128)	126		0	0
a) dugotrajne imovine (osim financijske imovine)	127		0	0
b) kratkotrajne imovine (osim financijske imovine)	128		0	0
7. Rezerviranja	129		0	0
8. Ostali poslovni rashodi	130		0	0
III. FINANCIJSKI PRIHODI (132 do 136)	131		0	85
1. Kamate, tečajne razlike, dividende i slični prihodi iz odnosa s povezanim poduzetnicima	132		0	0
2. Kamate, tečajne razlike, dividende, slični prihodi iz odnosa s nepovezanim poduzetnicima i drugim osobama	133		0	85
3. Dio prihoda od pridruženih poduzetnika i sudjelujućih interesa	134		0	0
4. Nerealizirani dobiti (prihodi) od financijske imovine	135		0	0
5. Ostali financijski prihodi	136		0	0
IV. FINANCIJSKI RASHODI (138 do 141)	137		0	8
1. Kamate, tečajne razlike i drugi rashodi s povezanim poduzetnicima	138		0	8
2. Kamate, tečajne razlike i drugi rashodi iz odnosa s nepovezanim poduzetnicima i drugim osobama	139		0	0
3. Nerealizirani gubici (rashodi) od financijske imovine	140		0	0
4. Ostali financijski rashodi	141		0	0
V. UDIO U DOBITI OD PRIDRUŽENIH PODUZETNIKA	142		0	0
VI. UDIO U GUBITKU OD PRIDRUŽENIH PODUZETNIKA	143		0	0
VII. IZVANREDNI - OSTALI PRIHODI	144		0	0
VIII. IZVANREDNI - OSTALI RASHODI	145		0	0
IX. UKUPNI PRIHODI (111+131+142 + 144)	146		25.000	689.221
X. UKUPNI RASHODI (114+137+143 + 145)	147		24.559	681.917
XI. DOBIT ILI GUBITAK PRIJE OPOREZIVANJA (146-147)	148		441	7.304
1. Dobit prije oporezivanja (146-147)	149		441	7.304
2. Gubitak prije oporezivanja (147-146)	150		0	0
XII. POREZ NA DOBIT	151		88	5.865
XIII. DOBIT ILI GUBITAK RAZDOBLJA (148-151)	152		353	1.439
1. Dobit razdoblja (149-151)	153		353	1.439
2. Gubitak razdoblja (151-148)	154		0	0
DODATAK RDG-u (popunjava poduzetnik koji sastavlja konsolidirani godišnji financijski izvještaj)				
XIV. DOBIT ILI GUBITAK RAZDOBLJA				
1. Pripisana imateljima kapitala matice	155		0	0
2. Pripisana manjinskom interesu	156		0	0

IZVJEŠTAJ O OSTALOJ SVEOBUHVAATNOJ DOBITI (popunjava poduzetnik obveznik primjene MSFI-a)				
I. DOBIT ILI GUBITAK RAZDOBLJA (= 152)	157		0	0
II. OSTALA SVEOBUHVAATNA DOBIT/GUBITAK PRIJE POREZA (159 do 165)	158		0	0
1. Tečajne razlike iz preračuna inozemnog poslovanja	159		0	0
2. Promjene revalorizacijskih rezervi dugotrajne materijalne i nematerijalne imovine	160		0	0
3. Dobit ili gubitak s osnove ponovnog vrednovanja financijske imovine raspoložive za prodaju	161		0	0
4. Dobit ili gubitak s osnove učinkovite zaštite novčanog toka	162		0	0
5. Dobit ili gubitak s osnove učinkovite zaštite neto ulaganja u inozemstvu	163		0	0
6. Udio u ostaloj sveobuhvatnoj dobiti/gubitku pridruženih poduzetnika	164		0	0
7. Aktuarski dobici/gubici po planovima definiranih primanja	165		0	0
III. POREZ NA OSTALU SVEOBUHVAATNU DOBIT RAZDOBLJA	166		0	0
IV. NETO OSTALA SVEOBUHVAATNA DOBIT ILI GUBITAK RAZDOBLJA (158-166)	167		0	0
V. SVEOBUHVAATNA DOBIT ILI GUBITAK RAZDOBLJA (157+167)	168		0	0
DODATAK Izvještaju o ostaloj sveobuhvatnoj dobiti (popunjava poduzetnik koji sastavlja konsolidirani godišnji financijski izvještaj)				
VI. SVEOBUHVAATNA DOBIT ILI GUBITAK RAZDOBLJA				
1. Pripisana imateljima kapitala matice	169		0	0
2. Pripisana manjinskom interesu	170		0	0

DODATNI PODACI
za razdoblje 01.01.2014. do 31.12.2014.

Obrazac
POD-DOP

Obveznik: 05720555510: Razvojna agencija MRAV doo

Naziv pozicije	AOP oznake	Prethodna godina	Trenutna godina
BILANCA - AKTIVA			
1. Izdaci za razvoj - bruto	171	0	0
2. Koncesije, patenti, licencije, robne i uslužne marke, softver i ostala prava - bruto	172	0	0
3. Goodwill - bruto	173	0	0
4. Predujmovi za nabavu nematerijalne imovine - bruto	174	0	0
5. Nematerijalna imovina u pripremi - bruto	175	0	0
6. Ostala nematerijalna imovina - bruto	176	0	0
7. Zemljište - bruto	177	0	0
8. Građevinski objekti - bruto	178	0	0
9. Postrojenja i oprema - bruto	179	0	30.692
10. Alati, pogonski inventar i transportna imovina - bruto	180	0	8.000
11. Biološka imovina - bruto	181	0	0
12. Predujmovi za materijalnu imovinu - bruto	182	0	0
13. Materijalna imovina u pripremi - bruto	183	0	0
14. Ostala materijalna imovina - bruto	184	0	0
15. Ulaganje u nekretnine - bruto	185	0	0
16. Zalihe energetskih proizvoda (ugljen, nafta, derivati, plin i dr.) - bruto	186	0	0
Kontrolni zbroj (171 do 186)	187	0	38.692
17a. Softver - bruto	188	0	0
17b. Softver - neto	189	0	0
18a. Nestambene zgrade - bruto	190	0	0
18b. Nestambene zgrade - neto	191	0	0
19a. Stambene zgrade i stanovi - bruto	192	0	0
19b. Stambene zgrade i stanovi - neto	193	0	0
20a. Ostali građevinski objekti - bruto	194	0	0
20b. Ostali građevinski objekti - neto	195	0	0
21a. Prijevozna sredstva - bruto	196	0	0
21b. Prijevozna sredstva - neto	197	0	0
22a. Ulaganja u višegodišnje nasade - bruto	198	0	0
22b. Ulaganja u višegodišnje nasade - neto	199	0	0
23a. Osnovno stado - bruto	200	0	0
23b. Osnovno stado - neto	201	0	0
24a. Šume - bruto	202	0	0
24b. Šume - neto	203	0	0
25a. Knjige, umjetnička djela, spomenici kulture - bruto	204	0	0
25b. Knjige, umjetnička djela, spomenici kulture - neto	205	0	0
Kontrolni zbroj (188 do 205)	206	0	0
26. Dugoročni dužnički vrijednosni papiri trgovačkih društava - bruto	207	0	0
27. Dugoročni dužnički vrijednosni papiri opće države - bruto	208	0	0
28. Kratkoročni dužnički vrijednosni papiri trgovačkih društava - bruto	209	0	0
29. Kratkoročni dužnički vrijednosni papiri opće države - bruto	210	0	0
30. Udjeli u investicijskim fondovima - bruto	211	0	0
Kontrolni zbroj (207 do 211)	212	0	0
31. Dugoročni zajmovi stanovništvu (potrošački...) - bruto	213	0	0
32. Dugoročni zajmovi neprofitnim institucijama - bruto	214	0	0
33. Dugoročni zajmovi trgovačkim društvima - bruto	215	0	0
34. Kratkoročni zajmovi stanovništvu (potrošački...) - bruto	216	0	0
35. Kratkoročni zajmovi neprofitnim institucijama - bruto	217	0	0
36. Kratkoročni zajmovi trgovačkim društvima - bruto	218	0	0
Kontrolni zbroj (213 do 218)	219	0	0
37. Dugoročni trgovački krediti i predujmovi - ukupno bruto	220	0	0

DODATNI PODACI
za razdoblje 01.01.2014. do 31.12.2014.

Obrazac
POD-DOP

Obveznik: 05720555510; Razvojna agencija MRAV doo

Naziv pozicije	AOP 2014	Pratna doprina	Stavka godina
38. Dugoročni trgovački krediti i predujmovi trgovačkim društvima - bruto	221	0	0
39. Dugoročni trgovački krediti i predujmovi stanovništvu - bruto	222	0	0
40. Kratkoročni trgovački krediti i predujmovi - ukupno - bruto	223	0	0
41. Kratkoročni trgovački krediti i predujmovi trgovačkim društvima - bruto	224	0	33.546
42. Kratkoročni krediti i predujmovi stanovništvu - bruto	225	0	0
Kontrolni zbroj (220 do 225)	226	0	33.546
BILANCA-PASIVA			
43. Dugoročni zajmovi primljeni od rezidentnih trgovačkih društava	227	0	0
44. Kratkoročni zajmovi primljeni od rezidentnih trgovačkih društava	228	0	0
45. Zajmovi primljeni od nerezidenata (dugoročni i kratkoročni)	229	0	0
46. Dugoročni zajmovi primljeni od obrtnika i fizičkih osoba	230	0	0
47. Kratkoročni zajmovi primljeni od obrtnika i fizičkih osoba	231	0	0
Kontrolni zbroj (227 do 231)	232	0	0
48. Dugoročni trgovački krediti i predujmovi - ukupno	233	0	0
49. Dugoročni trgovački krediti i predujmovi od trgovačkih društava	234	0	0
50. Dugoročni trgovački krediti i predujmovi od stanovništva	235	0	0
51. Kratkoročni trgovački krediti i predujmovi - ukupno	236	0	0
52. Kratkoročni trgovački krediti i predujmovi od trgovačkih društava	237	0	0
53. Kratkoročni trgovački krediti i predujmovi od stanovništva	238	0	0
Kontrolni zbroj (233 do 238)	239	0	0
RAČUN DOBITI I GUBITKA			
54. Prihod od industrijske djelatnosti	240	0	0
55. Prihod od prodaje roba i usluga (nabavljenih isključivo za daljnju prodaju) i trgovačkih usluga	241	0	0
56. Prihod od posredništva (provizija)	242	0	0
57. Prihod od građevinske djelatnosti - radova na zgradama	243	0	0
58. Prihod od građevinske djelatnosti - radova na ostalim građevinama	244	0	0
59. Prihod od građevinske djelatnosti kao podugovaratelj	245	0	0
60. Prihod od poljoprivrede, šumarstva i ribarstva	246	0	0
61. Prihod od djelatnosti hotela i restorana	247	0	0
62. Prihod od djelatnosti prijevoza, skladištenja i veza	248	0	0
63. Prihod od ostalih djelatnosti (obuhvat prema uputama)	249	0	3.200
Kontrolni zbroj (240 do 249)	250	0	3.200
64. Prihodi od dotacija, državne potpore i subvencija	251	25.000	665.181
65. Prihodi od poslovnog najma nekretnina, opreme i slično	252	0	0
66. Kapitalizirana proizvodnja za vlastite potrebe	253	0	0
67. Prihodi od ukidanja dugoročnih rezerviranja	254	0	10.000
Kontrolni zbroj (251 do 254)	255	25.000	675.181
68. Prihodi od prodaje u zemlji	256	0	3.200
69. Prihodi od prodaje u inozemstvu	257	0	0
Kontrolni zbroj (= prihodi od prodaje, AOP 112) (256 + 257)	258	0	3.200
70. Troškovi energije	259	0	40.182
71. Tekući izdaci za zaštitu okoliša	260	0	0
72. Troškovi robe i usluga nabavljenih za daljnju prodaju, a uključenih u vlastite proizvode i/ili usluge	261	0	0
73. Troškovi usluga podugovaratelja za industrijsku robu i usluge	262	0	0
74. Troškovi usluga podugovaratelja za građevinske radove	263	0	0
75. Troškovi usluga investicijskog održavanja	264	0	0
76. Troškovi usluga dugoročnog i operativnog leasinga materijalne imovine	265	0	18.203
77. Izdaci za bruto autorske honorare i ugovore o djelu samo za fizičke osobe koje nemaju registriranu djelatnost	266	0	0

DODATNI PODACI
za razdoblje 01.01.2014. do 31.12.2014.

Obrazac
POD-DOP

Obveznik: 0572055510; Razvojna agencija MRAV doo			
Naziv pozicije	AVOP oznaka	Prethodna godina	Tekuća godina
	2	3	4
78. Izdaci za rad ostvaren preko studentskih i učeničkih servisa	267	0	0
79. Troškovi agencijskih radnika	268	0	0
80. Premije osiguranja (bruto)	269	0	5.645
81. Porezi koji ne ovise o dobitku i pristojbe	270	0	455
82. Stipendije	271	0	0
83. Nadoknade članovima uprave	272	0	0
84. Primici u naravi	273	0	0
85. Nadoknade troškova, darovi i potpore zaposlenicima	274	5.933	26.353
86. Otpremnine	275	0	0
87. Ostali troškovi i rashodi drugih aktivnosti (npr. troškovi reklamacija i uzoraka, otpis imovine, manjkovi i krađe, kazne, penali, darovanja i sl.)	276	0	0
Kontrolni zbroj (259 do 276)	277	5.933	90.838
88. Prihodi od kamata (s povezanim i nepovezanim poduzetnicima i drugim osobama)	278	0	85
89. Prihodi od dividendi (s povezanim i nepovezanim poduzetnicima i drugim osobama)	279	0	0
90. Prihodi od udjela u dobiti	280	0	0
Kontrolni zbroj (278 do 280)	281	0	85
91. Vrijednosno usklađivanje zaliha sirovina i materijala	282	0	0
92. Vrijednosno usklađivanje zaliha proizvodnje u tijeku	283	0	0
93. Vrijednosno usklađivanje zaliha gotovih proizvoda	284	0	0
94. Vrijednosno usklađivanje zaliha trgovačke robe (robe i usluga nabavljenih za daljnju prodaju)	285	0	0
Kontrolni zbroj (282 do 285)	286	0	0
95. Troškovi kamata (s povezanim i nepovezanim poduzetnicima i drugim osobama)	287	0	0
96. Prihodi od najma zemljišta i prihodi od tantijema za iskorištavanje nafte, plina i drugih prirodnih dobara	288	0	0
97. Prihodi od naplaćenih prethodno otpisanih potraživanja	289	0	0
98. Troškovi od najma zemljišta i plaćeni tantijemi za iskorištavanje nafte, plina i drugih prirodnih dobara	290	0	0
99. Investicije u novu dugotrajnu imovinu	291	0	38.692
100. Uvoz u razdoblju	292	0	0
Kontrolni zbroj (287 do 292)	293	0	38.692
OSTALI PODACI			
101. Broj zaposlenih osoba (neplaćene osobe + plaćeni zaposlenici) na bazi prosjeka zbroja stanja krajem sva četiri tromjesečja	294	1	4
102. Broj plaćenih zaposlenika	295	1	3
103. Broj plaćenih zaposlenika koji rade nepuno radno vrijeme	296	0	1
104. Broj odrađenih sati plaćenih zaposlenika	297	184	7.280
105. Broj mogućih sati rada po plaćenom zaposleniku	298	184	2.080
Kontrolni zbroj (294 do 298)	299	370	9.368
106. Broj lokalnih jedinica (LJ)	300	1	1
107. Broj lokalnih jedinica prema vrsti djelatnosti (LJVD)	301	0	0
Kontrolni zbroj (300 + 301)	302	1	1

IZVJEŠTAJ O NOVČANOM TIJEKU - Indirektna metoda

u razdoblju 01.01.2014. do 31.12.2014.

Obrazac
POD-NTI

Obveznik: 05720555510; Razvojna agencija MRAV doo				
Naziv pozicije	AVP oznaka	Pbr. biljeske	Prethodna godina	Prethodna godina
	2	3	1	5
NOVČANI TIJEK OD POSLOVNIH AKTIVNOSTI				
1. Dobit prije poreza	001			
2. Amortizacija	002			
3. Povećanje kratkoročnih obveza	003			
4. Smanjenje kratkotrajnih potraživanja	004			
5. Smanjenje zaliha	005			
6. Ostalo povećanje novčanog tijeka	006			
I. Ukupno povećanje novčanog tijeka od poslovnih aktivnosti (001 do 006)	007		0	0
1. Smanjenje kratkoročnih obveza	008			
2. Povećanje kratkotrajnih potraživanja	009			
3. Povećanje zaliha	010			
4. Ostalo smanjenje novčanog tijeka	011			
II. Ukupno smanjenje novčanog tijeka od poslovnih aktivnosti (008 do 011)	012		0	0
A1) NETO POVEĆANJE NOVČANOG TIJEKA OD POSLOVNIH AKTIVNOSTI (007-012)	013		0	0
A2) NETO SMANJENJE NOVČANOG TIJEKA OD POSLOVNIH AKTIVNOSTI (012-007)	014		0	0
NOVČANI TIJEK OD INVESTICIJSKIH AKTIVNOSTI				
1. Novčani primici od prodaje dugotrajne materijalne i nematerijalne imovine	015			
2. Novčani primici od prodaje vlasničkih i dužničkih instrumenata	016			
3. Novčani primici od kamata	017			
4. Novčani primici od dividendi	018			
5. Ostali novčani primici od investicijskih aktivnosti	019			
III. Ukupno novčani primici od investicijskih aktivnosti (015 do 019)	020		0	0
1. Novčani izdaci za kupnju dugotrajne materijalne i nematerijalne imovine	021			
2. Novčani izdaci za stjecanje vlasničkih i dužničkih financijskih instrumenata	022			
3. Ostali novčani izdaci od investicijskih aktivnosti	023			
IV. Ukupno novčani izdaci od investicijskih aktivnosti (021 do 023)	024		0	0
B1) NETO POVEĆANJE NOVČANOG TIJEKA OD INVESTICIJSKIH AKTIVNOSTI (020-024)	025		0	0
B2) NETO SMANJENJE NOVČANOG TIJEKA OD INVESTICIJSKIH AKTIVNOSTI (024-020)	026		0	0
NOVČANI TIJEK OD FINANIJSKIH AKTIVNOSTI				
1. Novčani primici od izdavanja vlasničkih i dužničkih financijskih instrumenata	027			
2. Novčani primici od glavnice kredita, zadužnica, pozajmica i drugih posudbi	028			
3. Ostali primici od financijskih aktivnosti	029			
V. Ukupno novčani primici od financijskih aktivnosti (027 do 029)	030		0	0
1. Novčani izdaci za otplatu glavnice kredita i obveznica	031			
2. Novčani izdaci za isplatu dividendi	032			
3. Novčani izdaci za financijski najam	033			
4. Novčani izdaci za otkup vlastitih dionica	034			
5. Ostali novčani izdaci od financijskih aktivnosti	035			
VI. Ukupno novčani izdaci od financijskih aktivnosti (031 do 035)	036		0	0
C1) NETO POVEĆANJE NOVČANOG TIJEKA OD FINANIJSKIH AKTIVNOSTI (030-036)	037		0	0
C2) NETO SMANJENJE NOVČANOG TIJEKA OD FINANIJSKIH AKTIVNOSTI (036-030)	038		0	0
Ukupno povećanje novčanog tijeka (013 – 014 + 025 – 026 + 037 – 038)	039		0	0
Ukupno smanjenje novčanog tijeka (014 – 013 + 026 – 025 + 038 – 037)	040		0	0
Novac i novčani ekvivalenti na početku razdoblja	041			
Povećanje novca i novčanih ekvivalenata	042			
Smanjenje novca i novčanih ekvivalenata	043			

IZVJEŠTAJ O NOVČANOM TIJEKU - Direktna metoda
u razdoblju 01.01.2014. do 31.12.2014.

Obrazac
POD-NTD

Obveznik: 05720555510 - Razvojna agencija MRAV doo			
Naziv pozicije	ABP oznaka	Prethodna godina	Tekuća godina
NOVČANI TIJEK OD POSLOVNIH AKTIVNOSTI			
1. Novčani primici od kupaca	001		
2. Novčani primici od tantijema, naknada, provizija i sl.	002		
3. Novčani primici od osiguranja za naknadu šteta	003		
4. Novčani primici s osnove povrata poreza	004		
5. Ostali novčani primici	005		
I. Ukupno novčani primici od poslovnih aktivnosti (001 do 005)	006	0	0
1. Novčani izdaci dobavljačima	007		
2. Novčani izdaci za zaposlene	008		
3. Novčani izdaci za osiguranje za naknade šteta	009		
4. Novčani izdaci za kamate	010		
5. Novčani izdaci za poreze	011		
6. Ostali novčani izdaci	012		
II. Ukupno novčani izdaci od poslovnih aktivnosti (007 do 012)	013	0	0
A1) NETO POVEĆANJE NOVČANOG TIJEKA OD POSLOVNIH AKTIVNOSTI (006-013)	014	0	0
A2) NETO SMANJENJE NOVČANOG TIJEKA OD POSLOVNIH AKTIVNOSTI (013-006)	015	0	0
NOVČANI TIJEK OD INVESTICIJSKIH AKTIVNOSTI			
1. Novčani primici od prodaje dugotrajne materijalne i nematerijalne imovine	016		
2. Novčani primici od prodaje vlasničkih i dužničkih instrumenata	017		
3. Novčani primici od kamata*	018		
4. Novčani primici od dividendi*	019		
5. Ostali novčani primici od investicijskih aktivnosti	020		
III. Ukupno novčani primici od investicijskih aktivnosti (016 do 020)	021	0	0
1. Novčani izdaci za kupnju dugotrajne materijalne i nematerijalne imovine	022		
2. Novčani izdaci za stjecanje vlasničkih i dužničkih financijskih instrumenata	023		
3. Ostali novčani izdaci od investicijskih aktivnosti	024		
IV. Ukupno novčani izdaci od investicijskih aktivnosti (022 do 024)	025	0	0
B1) NETO POVEĆANJE NOVČANOG TIJEKA OD INVESTICIJSKIH AKTIVNOSTI (021-025)	026	0	0
B2) NETO SMANJENJE NOVČANOG TIJEKA OD INVESTICIJSKIH AKTIVNOSTI (025-021)	027	0	0
NOVČANI TIJEK OD FINACIJSKIH AKTIVNOSTI			
1. Novčani primici od izdavanja vlasničkih i dužničkih financijskih instrumenata	028		
2. Novčani primici od glavnice kredita, zadužnica, pozajmica i drugih posudbi	029		
3. Ostali primici od financijskih aktivnosti	030		
V. Ukupno novčani primici od financijskih aktivnosti (028 do 030)	031	0	0
1. Novčani izdaci za otplatu glavnice kredita i obveznica	032		
2. Novčani izdaci za isplatu dividendi	033		
3. Novčani izdaci za financijski najam	034		
4. Novčani izdaci za otkup vlastitih dionica	035		
5. Ostali novčani izdaci od financijskih aktivnosti	036		
VI. Ukupno novčani izdaci od financijskih aktivnosti (032 do 036)	037	0	0
C1) NETO POVEĆANJE NOVČANOG TIJEKA OD FINACIJSKIH AKTIVNOSTI (031-037)	038	0	0
C2) NETO SMANJENJE NOVČANOG TIJEKA OD FINACIJSKIH AKTIVNOSTI (037-031)	039	0	0
Ukupno povećanje novčanog tijeka (014 – 015 + 026 – 027 + 038 – 039)	040	0	0
Ukupno smanjenje novčanog tijeka (015 – 014 + 027 – 026 + 039 – 038)	041	0	0
Novac i novčani ekvivalenti na početku razdoblja	042		
Povećanje novca i novčanih ekvivalenata	043		
Smanjenje novca i novčanih ekvivalenata	044		
Novac i novčani ekvivalenti na kraju razdoblja	045	0	0

* Primici s osnove kamata i dividendi mogu se razvrstati kao i poslovne aktivnosti (MRS 7 Dodatak A)